

Mirova Funds - Mirova Euro Green and Sustainable Corporate Bond Fund R/D (EUR)

Categoria Morningstar™

Obbligazionari Corporate EUR

Benchmark Morningstar

Morningstar Eurozone Corporate Bond GR

EUR

Usato nel Report

Benchmark Dichiarato

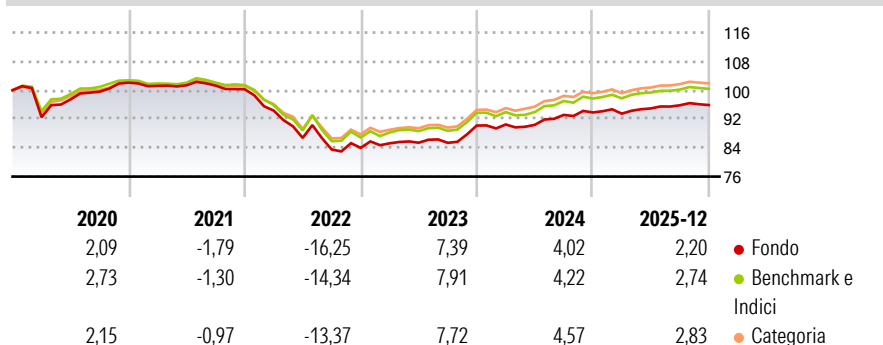
Bloomberg Euro Corp TR EUR

Morningstar Rating™

★

Obiettivo d'Investimento Dichiarato

L'obiettivo d'investimento del Comparto consiste nel sovraperformare il Barclays Capital Euro Aggregate Corporate Index mediante investimenti in obbligazioni societarie denominate in euro che soddisfino i criteri "ESG" (ambientali, sociali e di governo aziendale) nel corso del periodo d'investimento minimo suggerito di 3 anni. Il Barclays Capital Euro Aggregate Corporate Index è rappresentativo dell'universo di reddito fisso delle obbligazioni denominate in euro emesse da emittenti privati con rating pari ad almeno BBB- o Baa3.

Rendimenti

Misure di Rischio

3Y Alpha	-0,32	3Y Sharpe Ratio	0,46
3Y Beta	0,96	3Y Std Dev	3,31
3Y R-Squared	97,64	3Y Risk	Med
3Y Info Ratio	-0,80	5Y Risk	Med
3Y Tracking Error	0,53	10Y Risk	-

Basati su Morningstar Eurozone Corporate Bond GR EUR (dove applicabile)

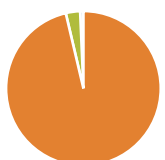
Rend. Cumulati %

	Fondo	Bmk	Cat
3-Mesi	0,15	0,25	0,27
6-Mesi	1,19	1,36	1,37
1-Anno	3,33	3,89	3,80
3-Anni Ann.ti	3,97	4,45	4,65
5-Anni Ann.ti	-1,06	-0,28	0,11
10-Anni Ann.ti	-	-	-

Rendimenti aggiornati al 29/01/2026

Rendimenti Trimestrali %

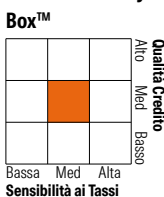
	Q1	Q2	Q3	Q4
2026	-	-	-	-
2025	-0,35	1,56	0,91	0,06
2024	0,32	-0,11	3,07	0,71
2023	1,52	0,21	-0,05	5,62
2022	-5,92	-8,05	-3,71	0,54

Portafoglio 31/12/2025

Asset Allocation %

- Azioni
- Obbligazioni
- Liquidità
- Altro

Netta

 0,00
102,47
-3,19
0,72

Fixed Income Style Box™

 Qualità Credito
Alto Med Basso
Sensibilità ai Tassi
Bassa Med Alta

Fondo

 Duration Effettiva -
Maturity effettiva 5,45
Qualità Credito Media BBB

Credit Quality %

Fond	Credit Quality %	Fond
0	0	0
AAA	0,00	BBB 47,42
AA	2,60	BB 8,24
A	36,11	B 0,03
		Below B 0,00
		Not Rated 5,60

Titoli principali

Nome	Settore	%
Euro Schatz Future Mar 26	—	8,72
Mirova Euro Short Term Sust...	—	1,67
Mirova Euro High Yld Sus Bd...	—	1,51
Ostrum SRI Cash Plus I (C) EUR	—	1,11
American Medical Systems...	—	1,06
BMW International Investment...	—	1,05
Aareal Bank AG	—	1,03
Caixabank S.A.	—	0,93
UCB SA	—	0,82
Jyske Bank AS	—	0,81
% Primi 10 Titoli sul Patrimonio		18,72
Numero Complessivo di Titoli Azionari		0
Numero Complessivo di Titoli Obbligazionari		301

Fixed Income Sector Weightings %

	Fondo
■ Governativo	8,30
■ Societario	97,52
■ Cartolarizzazioni	0,01
■ Enti Locali	0,00
■ Liquidità ed equivalenti	-3,35
■ Derivati	-2,48

Coupon Range %

	Fondo
0 coupon	0,72
Da 0 a 4 cedole	65,60
Da 4 a 6 cedole	30,04
Da 6 a 8 cedole	3,12
Da 8 a 10 cedole	0,52
Da 10 a 12 cedole	0,00
Oltre 12 cedole	0,00

Scadenze %

	Fondo
da 1 a 3	16,87
da 3 a 5	22,22
da 5 a 7	20,67
da 7 a 10	24,66
da 10 a 15	8,19
da 15 a 20	3,80
da 20 a 30	1,58
oltre 30	0,90

Anagrafica

Società di Gestione	Natixis Investment Managers International	Patrimonio Classe (Mln)	1,03 EUR	Investimento Min. Ingresso	-
Telefono	+33 1 78408000	(29/01/2026)		Investimento Min. Successivo	-
Web	www.im.natixis.com	Domicilio	LUSSEMBURGO	T.E.R.	-
Data di Partenza	13/04/2017	Valuta del Fondo	EUR	Spese correnti	1,03%
Nome del Gestore	-	UCITS	Si	Commissione di incentivo	-
Data Inizio Gestione	01/12/2018	Inc/Acc	Inc		
NAV (29/01/2026)	EUR 92,75	ISIN	LU0552643925		
Patrimonio Netto (Mln)	648,84 EUR				

(31/12/2025)