

Schroder International Selection Fund Dynamic Opportunities C Accumulation EUR

Categoria Morningstar™

Bilanciati Flessibili EUR - Globali

Benchmark Morningstar

Morningstar Euro Moderate Global Target
Allocation NR EUR
Usato nel Report

Benchmark Dichiarato

50% MSCI ACWI NR EUR, 50% Bloomberg
Gbl Agg Corp 0901 TR Hdg EUR

Morningstar Rating™

Senza rating

Obiettivo d'Investimento Dichiarato

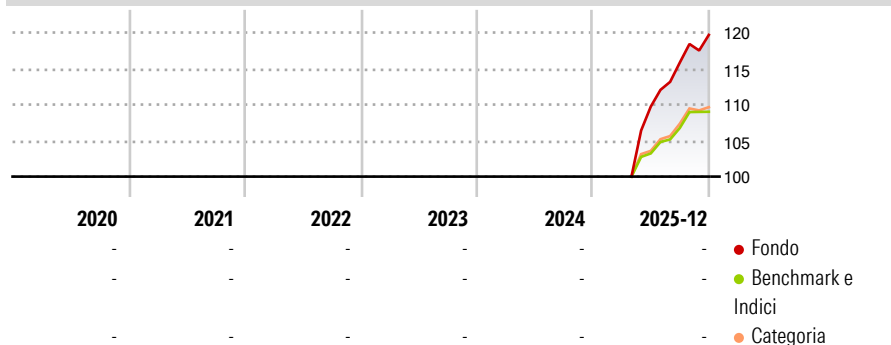
The Fund aims to provide capital growth in excess of 50% MSCI AC World EUR and 50% Bloomberg Barclays Global Aggregate Bond index (hedged to EUR) over a three to five year period after fees have been deducted by investing in a diversified range of assets and markets worldwide. The Fund is actively managed and invests directly or indirectly through derivatives in equity and equity-related securities, fixed income securities and Alternative Asset Classes.

Misure di Rischio

3Y Alpha	-	3Y Sharpe Ratio	-
3Y Beta	-	3Y Std Dev	-
3Y R-Squared	-	3Y Risk	-
3Y Info Ratio	-	5Y Risk	-
3Y Tracking Error	-	10Y Risk	-

Basati su Morningstar Euro Moderate Global Target Allocation NR EUR (dove applicabile)


Rendimenti



Rend. Cumulati %	Fondo	Bmk	Cat	Rendimenti Trimestrali %	Q1	Q2	Q3	Q4
3-Mesi	5,49	1,19	2,73	2026	-	-	-	-
6-Mesi	11,24	5,56	7,81	2025	-	-	5,56	3,32
1-Anno	-	-	-	2024	-	-	-	-
3-Anni Ann.ti	-	-	-	2023	-	-	-	-
5-Anni Ann.ti	-	-	-	2022	-	-	-	-
10-Anni Ann.ti	-	-	-					

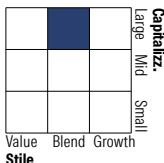
Rendimenti aggiornati al 28/01/2026

Portafoglio 31/12/2025

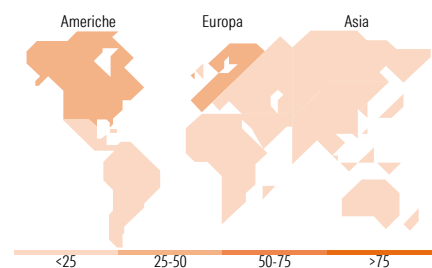



Morningstar Style Box®

Stile Azionario



Reddito Fisso



Titoli principali

Nome	Settore	%
Dax Future Mar 26	-	19,54
Euro Stoxx 50 Future Mar 26	-	9,24
Stoxx Europe 600 Automobiles...	-	5,07
United States Treasury Bonds...	-	4,97
E-mini Nasdaq 100 Future Mar...	-	4,30
WisdomTree Industrial Metals...	-	3,99
Stoxx Europe 600 Basic...	-	3,16
Hungary (Republic Of) 9.5%	-	2,40
iShares Physical Silver ETC	-	2,33
% Primi 10 Titoli sul Patrimonio		55,01
Numero Complessivo di Titoli Azionari		157
Numero Complessivo di Titoli Obbligazionari		43

Distribuzione Settoriale %

	Fondo
🔄 Ciclico	39,68
📈 Sensibile	47,27
📉 Difensivo	13,05

Fixed Income Sector Weightings %

	Fondo
🏛️ Governativo	18,72
⚙️ Societario	13,24
🏠 Cartolarizzazioni	0,00
🏢 Enti Locali	0,00
📄 Liquidità ed equivalenti	-32,45
📁 Derivati	0,45

Ripartizione Geografica %

	Fondo
America	48,43
Stati Uniti	46,35
Canada	1,47
America Latina e Centrale	0,61
Europa	37,23
Regno Unito	6,05
Europa Occidentale - Euro	26,53
Europa Occidentale - Non Euro	4,14
Europa dell'Est	0,19
Africa	0,16
Medio Oriente	0,17
Asia	14,35
Giappone	2,59
Australasia	0,46
Asia - Paesi Sviluppati	4,40
Asia - Emergente	6,89

Anagrafica

Società di Gestione	Schroder Investment Management (Europe) S.A.	Patrimonio Classe (Mln)	38,48 EUR	Investimento Min. Ingresso	1.000 USD
Telefono	+352 341 342 202	(28/01/2026)		Investimento Min. Successivo	1.000 USD
Web	www.schroders.com	Domicilio	LUSSEMBURGO	T.E.R.	-
Data di Partenza	21/01/2020	Valuta del Fondo	EUR	Spese correnti	0,83%
Nome del Gestore	Ingmar Przewlocka	UCITS	Si	Commissione di incentivo	0,00%
Data Inizio Gestione	29/02/2024	Inc/Acc	Acc		
NAV (28/01/2026)	EUR 156,30	ISIN	LU2097342575		
Patrimonio Netto (Mln)	51,33 EUR				

(31/12/2025)