

# UBS (Lux) Key Selection SICAV - China Allocation Opportunity (USD) (EUR hedged) Q-

**Categoria Morningstar™**
**ACC** Azioni Altro

**Benchmark Morningstar**

 Not Categorized  
Usato nel Report

**Benchmark Dichiarato**

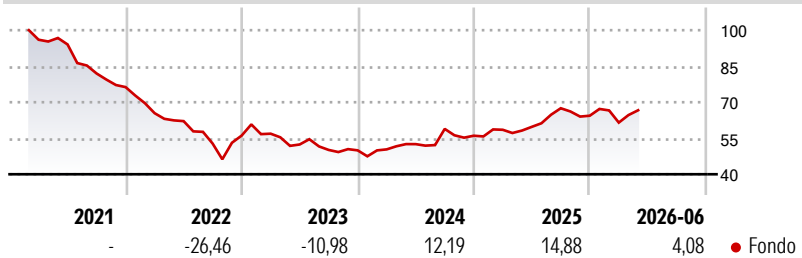
Not Benchmarked

**Morningstar Rating™**

Senza rating

**Obiettivo d'Investimento Dichiarato**

Il fondo investe principalmente in azioni e obbligazioni di società che hanno sede legale o svolgono la loro attività principale in Cina. Il gestore del fondo seleziona attentamente e combina titoli di società e settori differenti al fine di sfruttare interessanti opportunità di rendimento, mantenendo sotto controllo i rischi.

**Rendimenti**

**Misure di Rischio**

3Y Alpha	-	3Y Sharpe Ratio	0,46
3Y Beta	-	3Y Std Dev	13,48
3Y R-Squared	-	3Y Risk	-
3Y Info Ratio	-	5Y Risk	-
3Y Tracking Error	-	10Y Risk	-

**Rend. Cumulati %**

Periodo	Fondo
3-Mesi	6,91
6-Mesi	2,58
1-Anno	10,67
3-Anni Ann.ti	7,96
5-Anni Ann.ti	-6,77
10-Anni Ann.ti	-

Rendimenti aggiornati al 29/06/2026

**Rendimenti**

Periodo	Q1	Q2	Q3	Q4
2026	-4,44	-	-	-
2025	4,44	2,06	12,98	-4,60
2024	0,81	4,35	12,07	-4,84
2023	1,41	-7,92	-4,34	-0,34
2022	-14,24	-5,06	-15,06	6,33

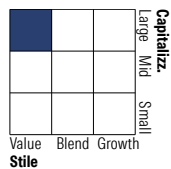
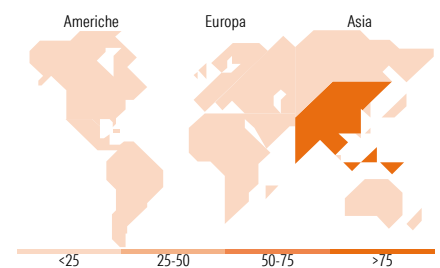
**Portafoglio 31/05/2026**

**Asset Allocation %**

- Azioni
- Obbligazioni
- Liquidità
- Altro

**Netta**

10,03  
51,71  
32,55  
5,71

**Morningstar Style Box®**
**Stile Azionario**

**Reddito Fisso**

**Titoli principali**

Nome	Settore	%
United States Treasury Bills...	-	8,95
United States Treasury Bills...	-	8,93
United States Treasury Bills...	-	8,90
United States Treasury Bills...	-	8,16
United States Treasury Bills...	-	6,89
Xtrackers CSI300 Swap ETF 1C	-	3,62
Gs/Gs Diversified Tech Index...	-	2,99
Ms/China A High Div Index...	-	2,93
iShares Physical Gold ETC	-	2,87
% Primi 10 Titoli sul Patrimonio		54,25
Numero Complessivo di Titoli Azionari		29
Numero Complessivo di Titoli Obbligazionari		233

**Distribuzione Settoriale %**

Settore	Fondo
Ciclico	36,65
Sensibile	54,48
Difensivo	8,88

**Fixed Income Sector Weightings %**

Settore	Fondo
Governativo	55,77
Societario	37,39
Cartolarizzazioni	0,00
Enti Locali	0,00
Liquidità ed equivalenti	6,86
Derivati	-0,02

**Ripartizione Geografica %**

Regione	Fondo
<b>America</b>	<b>0,00</b>
Stati Uniti	0,00
Canada	0,00
America Latina e Centrale	0,00
<b>Europa</b>	<b>0,00</b>
Regno Unito	0,00
Europa Occidentale - Euro	0,00
Europa Occidentale - Non Euro	0,00
Europa dell'Est	0,00
Africa	0,00
Medio Oriente	0,00
<b>Asia</b>	<b>100,00</b>
Giappone	0,00
Australasia	0,00
Asia - Paesi Sviluppati	1,30
Asia - Emergente	98,70

**Anagrafica**

Società di Gestione	UBS Asset Management (Europe) S.A.	Patrimonio Classe (Mln)	0,04 EUR	Investimento Min. Ingresso	-
Telefono	+352 4 36 16 11	Domicilio	LUSSEMBURGO	Investimento Min. Successivo	-
Web	www.credit-suisse.com	Valuta del Fondo	EUR	T.E.R.	1,23%
Data di Partenza	01/02/2021	UCITS	Si	Spese correnti	1,23%
Nome del Gestore	Jade Fu	Inc/Acc	Acc	Commissione di incentivo	0,00%
Data Inizio Gestione	29/04/2022	ISIN	LU2092383061		
NAV (29/06/2026)	EUR 65,14				
Patrimonio Netto (Mln)	803,92 USD				

(31/05/2026)

[See disclosures for more details](#)

© 2026 Morningstar Italia. Tutti i diritti sono riservati. Le informazioni qui contenute: (1) sono proprietà di Morningstar, (2) non possono essere copiate, (3) non costituiscono consiglio di investimento; (4) sono fornite con scopi informativi; (5) sono ritenute attendibili da Morningstar che, pertanto, ne garantisce il maggior grado di accuratezza e completezza possibile, fatto salvo il caso in cui queste Le siano state fornite in modo errato e/o non completo dalle relative società prodotte; (6) sono estratte dai dati del fondo disponibili e riferiti a date temporali diverse. Morningstar non è responsabile per qualunque danno o perdita derivante da qualunque uso delle informazioni e chi visiona tali informazioni sarà responsabile dell'uso che andrà a farne. Non vi è naturalmente garanzia alcuna che i risultati del passato trovino un riscontro nel futuro.