

FSSA Asian Equity Plus Fund Class I Hedged N (Accumulation) AUD

Categoria Morningstar™

Azionari Altri Settori

Benchmark Morningstar
Not Categorized
Usato nel Report
Benchmark Dichiarato

MSCI AC Asia Pac Ex JPN NR USD

Morningstar Rating™

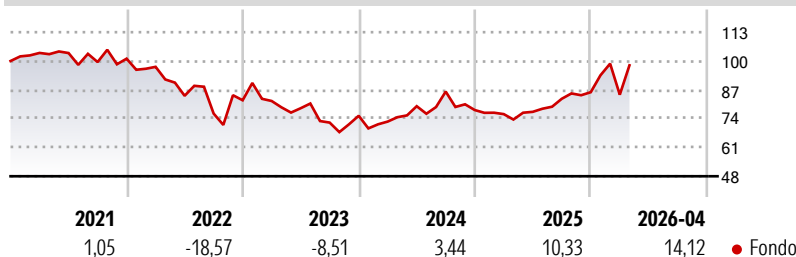
Senza rating

Obiettivo d'Investimento Dichiarato

The Fund invests primarily (at least 70% of its Net Asset Value) in equity securities or equity-related securities of companies that are listed, or have their registered offices in, or conduct a majority of their economic activity in the Asia Pacific region (excluding Japan). Such companies will be selected on the basis of their potential dividend growth and long term capital appreciation.

Misure di Rischio

3Y Alpha	-	3Y Sharpe Ratio	0,31
3Y Beta	-	3Y Std Dev	19,51
3Y R-Squared	-	3Y Risk	-
3Y Info Ratio	-	5Y Risk	-
3Y Tracking Error	-	10Y Risk	-

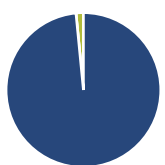
Rendimenti

Rend. Cumulati %

Periodo	Fondo
3-Mesi	4,82
6-Mesi	14,85
1-Anno	33,24
3-Anni Ann.ti	7,41
5-Anni Ann.ti	-0,99
10-Anni Ann.ti	-

Rendimenti aggiornati al 30/04/2026

Rendimenti

Periodo	Q1	Q2	Q3	Q4
Trimestrali %				
2026	-1,30	-	-	-
2025	-2,35	1,34	7,64	3,58
2024	-3,47	9,53	8,30	-9,67
2023	-0,41	-3,99	-8,22	4,25
2022	-3,65	-13,41	-9,51	7,87

Portafoglio 31/03/2026

Asset Allocation %

● Azioni	98,46
● Obbligazioni	0,00
● Liquidità	1,54
● Altro	0,00

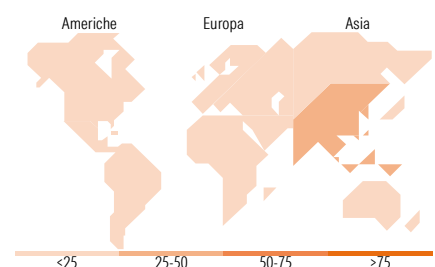
Style Box Azionaria

Mkt Cap %

Capitalizzazione	Fondo
Giant	71,99
Large	24,85
Medium	3,15
Small	0,00
Micro	0,00

Capitalizzazione media di mercato

Ave Mkt Cap USD	82.030,08
-----------------	-----------


Titoli principali

Nome	Settore	%
Taiwan Semiconductor...	📱	9,78
Tencent Holdings Ltd	📱	8,12
Samsung Electronics Co Ltd...	📱	6,42
AIA Group Ltd	🏠	4,84
ICICI Bank Ltd	🏠	4,34
Midea Group Co Ltd Class A	🏠	3,59
MediaTek Inc	📱	3,44
NetEase Inc Ordinary Shares	📱	3,40
HDFC Bank Ltd	🏠	3,38
H World Group Ltd ADR	🏠	3,03
% Primi 10 Titoli sul Patrimonio		50,34
Numero Complessivo di Titoli Azionari		48
Numero Complessivo di Titoli Obbligazionari		0

Distribuzione Settoriale %

Settore	Fondo
Ciclico	40,01
Materie Prime	0,66
Beni di Consumo Ciclici	14,43
Finanza	24,91
Immobiliare	-
Sensibile	55,00
Telecomunicazioni	11,70
Energia	-
Beni Industriali	10,94
Tecnologia	32,36
Difensivo	5,00
Beni Difensivi	0,88
Salute	4,11
Servizi di Pubblica Utilità	-

Ripartizione Geografica %

Regione	Fondo
America	1,06
Stati Uniti	1,06
Canada	0,00
America Latina e Centrale	0,00
Europa	0,00
Regno Unito	0,00
Europa Occidentale - Euro	0,00
Europa Occidentale - Non Euro	0,00
Europa dell'Est	0,00
Africa	0,00
Medio Oriente	0,00
Asia	98,94
Giappone	2,03
Australasia	2,01
Asia - Paesi Sviluppati	46,54
Asia - Emergente	48,36

Anagrafica

Società di Gestione	First Sentier Investors (Ireland) Limited	Patrimonio Classe (Mln)	3,11 AUD	Investimento Min. Ingresso	1.500 AUD
Telefono	-	Domicilio	IRLANDA	Investimento Min. Successivo	700 AUD
Web	-	Valuta del Fondo	AUD	T.E.R.	-
Data di Partenza	24/01/2020	UCITS	Si	Spese correnti	1,81%
Nome del Gestore	Martin Lau	Inc/Acc	Acc	Commissione di incentivo	-
Data Inizio Gestione	14/07/2003	ISIN	IE00BJBYLS83		
NAV (30/04/2026)	AUD 14,28				
Patrimonio Netto (Mln)	5.120,97 USD				

(31/03/2026)