

FSSA Asian Equity Plus Fund Class I Hedged N (Accumulation) SGD

Categoria Morningstar™

Azionari Altri Settori

Benchmark Morningstar

Not Categorized
Usato nel Report

Benchmark Dichiarato

MSCI AC Asia Pac Ex JPN NR USD

Morningstar Rating™

Senza rating

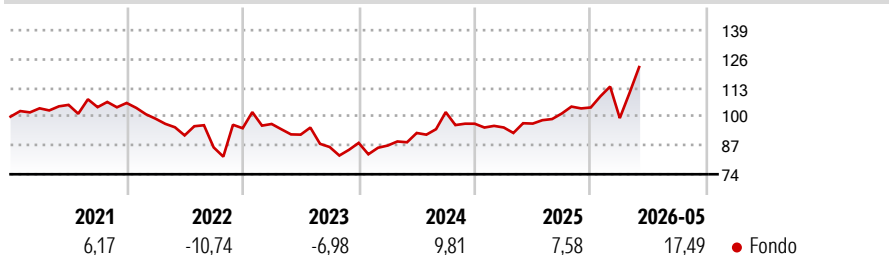
Obiettivo d'Investimento Dichiarato

The Fund invests primarily (at least 70% of its Net Asset Value) in equity securities or equity-related securities of companies that are listed, or have their registered offices in, or conduct a majority of their economic activity in the Asia Pacific region (excluding Japan). Such companies will be selected on the basis of their potential dividend growth and long term capital appreciation.

Misure di Rischio

3Y Alpha	-	3Y Sharpe Ratio	0,49
3Y Beta	-	3Y Std Dev	16,16
3Y R-Squared	-	3Y Risk	-
3Y Info Ratio	-	5Y Risk	-
3Y Tracking Error	-	10Y Risk	-

Rendimenti



Rend. Cumulati %

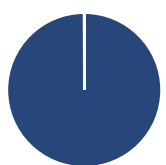
Periodo	Fondo
3-Mesi	14,57
6-Mesi	22,82
1-Anno	29,72
3-Anni Ann.ti	9,36
5-Anni Ann.ti	3,53
10-Anni Ann.ti	-

Rendimenti aggiornati al 18/06/2026

Rendimenti

Periodo	Q1	Q2	Q3	Q4
Trimestrali %				
2026	-4,61	-	-	-
2025	-1,76	1,86	4,68	2,70
2024	-1,35	6,51	10,16	-5,13
2023	2,02	-4,97	-6,07	2,16
2022	-6,70	-7,60	-5,89	10,03

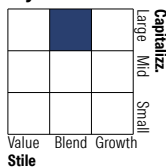
Portafoglio 31/05/2026



Asset Allocation %

Azioni	99,92
Obbligazioni	0,00
Liquidità	0,08
Altro	0,00

Style Box Azionaria

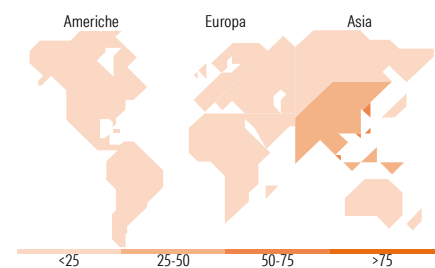


Mkt Cap %

Stile	Fondo
Giant	68,60
Large	29,38
Medium	2,01
Small	0,00
Micro	0,00

Capitalizzazione media di mercato

Ave Mkt Cap USD	Fondo
119.233,80	



Titoli principali

Nome	Settore	%
Taiwan Semiconductor...	10,16	
Samsung Electronics Co Ltd...	9,60	
MediaTek Inc	7,85	
Tencent Holdings Ltd	6,04	
SK Hynix Inc	4,93	
AIA Group Ltd	3,86	
ICICI Bank Ltd	3,62	
Midea Group Co Ltd Class A	3,13	
HDFC Bank Ltd	2,98	
Lite-On Technology Corp	2,43	
% Primi 10 Titoli sul Patrimonio	54,61	
Numero Complessivo di Titoli Azionari	51	
Numero Complessivo di Titoli Obbligazionari	0	

Distribuzione Settoriale %

Settore	Fondo
Ciclico	32,03
Materie Prime	0,71
Beni di Consumo Ciclici	11,15
Finanza	20,17
Immobiliare	-
Sensibile	64,92
Telecomunicazioni	8,45
Energia	-
Beni Industriali	10,38
Tecnologia	46,09
Difensivo	3,05
Beni Difensivi	-
Salute	3,05
Servizi di Pubblica Utilità	-

Ripartizione Geografica %

Regione	Fondo
America	0,81
Stati Uniti	0,81
Canada	0,00
America Latina e Centrale	0,00
Europa	0,00
Regno Unito	0,00
Europa Occidentale - Euro	0,00
Europa Occidentale - Non Euro	0,00
Europa dell'Est	0,00
Africa	0,00
Medio Oriente	0,00
Asia	99,19
Giappone	1,41
Australasia	1,73
Asia - Paesi Sviluppati	56,58
Asia - Emergente	39,47

Anagrafica

Società di Gestione	First Sentier Investors (Ireland) Limited	Patrimonio Classe (Mln)	2,12 SGD	Investimento Min. Ingresso	1.000 SGD
Telefono	-	Domicilio	IRLANDA	Investimento Min. Successivo	100 SGD
Web	-	Valuta del Fondo	SGD	T.E.R.	-
Data di Partenza	24/01/2020	UCITS	Si	Spese correnti	1,75%
Nome del Gestore	Martin Lau	Inc/Acc	Acc	Commissione di incentivo	-
Data Inizio Gestione	14/07/2003	ISIN	IE00BJBYLT90		
NAV (18/06/2026)	SGD 13,62				
Patrimonio Netto (Mln)	6.056,55 USD				

(31/05/2026)

[See disclosures for more details](#)

© 2026 Morningstar Italia. Tutti i diritti sono riservati. Le informazioni qui contenute: (1) sono proprietà di Morningstar, (2) non possono essere copiate, (3) non costituiscono consiglio di investimento; (4) sono fornite con scopi informativi; (5) sono ritenute attendibili da Morningstar che, pertanto, ne garantisce il maggior grado di accuratezza e completezza possibile, fatto salvo il caso in cui queste Le siano state fornite in modo errato e/o non completo dalle relative società produttrici; (6) sono estratte dai dati del fondo disponibili e riferiti a date temporali diverse. Morningstar non è responsabile per qualunque danno o perdita derivante da qualunque uso delle informazioni e chi visiona tali informazioni sarà responsabile dell'uso che andrà a farne. Non vi è naturalmente garanzia alcuna che i risultati del passato trovino un riscontro nel futuro.