

# American Century Emerging Markets Transition Equity Fund Class F USD

**Categoria Morningstar™**

Azionari Paesi Emergenti

**Benchmark Morningstar**

Morningstar Emerging Markets Target

Market Exposure NR USD

Usato nel Report

**Benchmark Dichiarato**

MSCI EM NR USD

**Morningstar Rating™**

★★★★

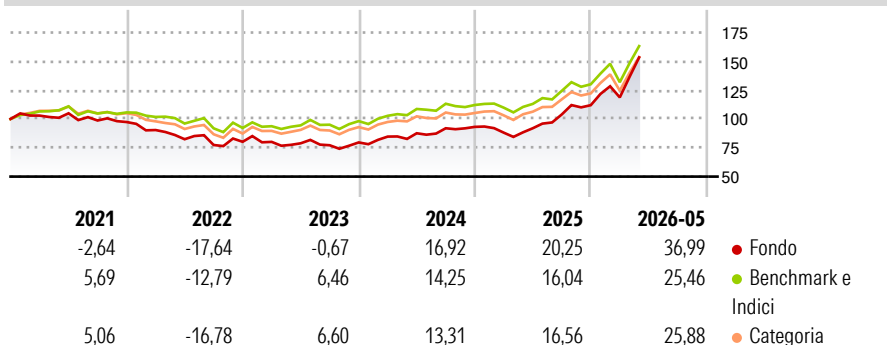
**Obiettivo d'Investimento Dichiarato**

The investment objective of the Sub-Fund is to achieve long-term capital growth through investment in an actively managed portfolio of emerging market Equity and Equity-Related Securities. The Sub-Fund will invest primarily (at least 80% of its net assets) in Equity and Equity-Related Securities of companies located in Index Countries and which are listed or traded on a Recognised Exchange. The Sub-Fund may invest up to 20% of net assets in Equity and Equity Related Securities listed or traded on any Recognised Exchange in non-Index Countries, if suitable investments are identified which meet the investment strategy of the Investment Manager.

**Misure di Rischio**

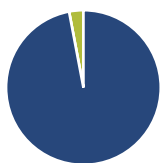
3Y Alpha	4,02	3Y Sharpe Ratio	1,28
3Y Beta	1,01	3Y Std Dev	16,64
3Y R-Squared	94,11	3Y Risk	Med
3Y Info Ratio	1,16	5Y Risk	+Med
3Y Tracking Error	4,44	10Y Risk	-

Basati su Morningstar Emerging Markets Target Market Exposure NR USD (dove applicabile)

**Rendimenti**


Rend. Cumulati %	Fondo	Bmk	Cat	Rendimenti Trimestrali %	Q1	Q2	Q3	Q4
3-Mesi	26,67	19,75	19,98	2026	6,03	-	-	-
6-Mesi	38,99	26,73	27,39	2025	-5,35	4,30	13,02	7,77
1-Anno	66,83	43,83	44,41	2024	6,37	3,41	4,97	1,27
3-Anni Ann.ti	25,12	20,18	19,26	2023	-0,07	-1,56	-2,13	3,17
5-Anni Ann.ti	7,97	8,16	6,90	2022	-7,16	-8,81	-6,10	3,60
10-Anni Ann.ti	-	-	-					

Rendimenti aggiornati al 26/06/2026

**Portafoglio 31/12/2025**

**Asset Allocation %**

● Azioni	97,02
● Obbligazioni	0,00
● Liquidità	2,98
● Altro	0,00

**Netta**


Value Blend Growth

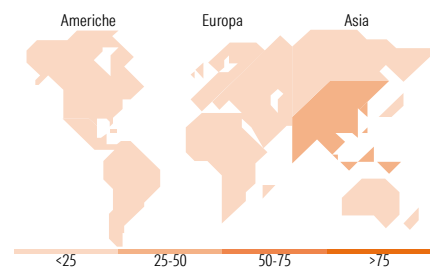
Stile

**Mkt Cap %**

Giant	65,85
Large	28,77
Medium	4,25
Small	1,13
Micro	0,00

**Fondo**
**Capitalizzazione media di mercato**

Ave Mkt Cap USD	89.122,47
-----------------	-----------


**Titoli principali**

Nome	Settore	%
Taiwan Semiconductor...	10,14	
Tencent Holdings Ltd	6,22	
Samsung Electronics Co Ltd	5,37	
Alibaba Group Holding Ltd ADR	3,21	
SK Hynix Inc	3,20	
Al Rajhi Bank	2,24	
Bharti Airtel Ltd	2,12	
China Construction Bank Corp...	2,08	
NetEase Inc Ordinary Shares	1,96	
HDFC Bank Ltd ADR	1,88	
% Primi 10 Titoli sul Patrimonio	38,43	
Numero Complessivo di Titoli Azionari	66	
Numero Complessivo di Titoli Obbligazionari	0	

**Distribuzione Settoriale %**

	Fondo
<b>Ciclico</b>	<b>41,19</b>
Materie Prime	0,78
Beni di Consumo Ciclici	9,85
Finanza	28,87
Immobiliare	1,69
<b>Sensibile</b>	<b>52,70</b>
Telecomunicazioni	13,47
Energia	-
Beni Industriali	6,18
Tecnologia	33,05
<b>Difensivo</b>	<b>6,12</b>
Beni Difensivi	-
Salute	4,09
Servizi di Pubblica Utilità	2,03

**Ripartizione Geografica %**

	Fondo
<b>America</b>	<b>12,03</b>
Stati Uniti	0,75
Canada	0,00
America Latina e Centrale	11,28
<b>Europa</b>	<b>10,02</b>
Regno Unito	0,00
Europa Occidentale - Euro	1,34
Europa Occidentale - Non Euro	0,00
Europa dell'Est	2,39
Africa	3,50
Medio Oriente	2,79
<b>Asia</b>	<b>77,95</b>
Giappone	0,00
Australasia	0,00
Asia - Paesi Sviluppati	38,73
Asia - Emergente	39,22

**Anagrafica**

Società di Gestione	Nomura Asset Management U.K. Limited	Patrimonio Classe (Mln)	85,49 USD	Investimento Min. Ingresso	10.000.000 USD
Telefono	020 7521 2000	(26/06/2026)		Investimento Min. Successivo	1.000.000 USD
Web	www.nomura.com	Domicilio	IRLANDA	T.E.R.	0,65%
Data di Partenza	04/03/2020	Valuta del Fondo	USD	Spese correnti	0,65%
Nome del Gestore	-	UCITS	Si	Commissione di incentivo	-
Data Inizio Gestione	04/03/2020	Inc/Acc	Acc		
		ISIN	IE00BJCWHS31		

See disclosures for more details

© 2026 Morningstar Italia. Tutti i diritti sono riservati. Le informazioni qui contenute: (1) sono proprietà di Morningstar, (2) non possono essere copiate, (3) non costituiscono consiglio di investimento; (4) sono fornite con scopi informativi; (5) sono ritenute attendibili da Morningstar che, pertanto, ne garantisce il maggior grado di accuratezza e completezza possibile, fatto salvo il caso in cui queste Le siano state fornite in modo errato e/o non completo dalle relative società prodotte; (6) sono estratte dai dati del fondo disponibili e riferiti a date temporali diverse. Morningstar non è responsabile per qualunque danno o perdita derivante da qualunque uso delle informazioni e chi visiona tali informazioni sarà responsabile dell'uso che andrà a farne. Non vi è naturalmente garanzia alcuna che i risultati del passato trovino un riscontro nel futuro.

# American Century Emerging Markets Transition Equity Fund Class F USD

NAV <sup>(26/06/2026)</sup>

USD 187,75

Patrimonio Netto (Mln)

89,08 USD

(31/12/2025)

[See disclosures for more details](#)

© 2026 Morningstar Italia. Tutti i diritti sono riservati. Le informazioni qui contenute: (1) sono proprietà di Morningstar, (2) non possono essere copiate, (3) non costituiscono consiglio di investimento; (4) sono fornite con scopi informativi; (5) sono ritenute attendibili da Morningstar che, pertanto, ne garantisce il maggior grado di accuratezza e completezza possibile, fatto salvo il caso in cui queste Le siano state fornite in modo errato e/o non completo dalle relative società prodotte; (6) sono estratte dai dati del fondo disponibili e riferiti a date temporali diverse. Morningstar non è responsabile per qualunque danno o perdita derivante da qualunque uso delle informazioni e chi visiona tali informazioni sarà responsabile dell'uso che andrà a farne. Non vi è naturalmente garanzia alcuna che i risultati del passato trovino un riscontro nel futuro.

