

American Century Emerging Markets Transition Equity Fund Class F GBP

Categoria Morningstar™

Azionari Paesi Emergenti

Benchmark Morningstar

Morningstar Emerging Markets Target

Market Exposure NR USD

Usato nel Report

Benchmark Dichiarato

MSCI EM NR USD

Morningstar Rating™

★★

Obiettivo d'Investimento Dichiarato

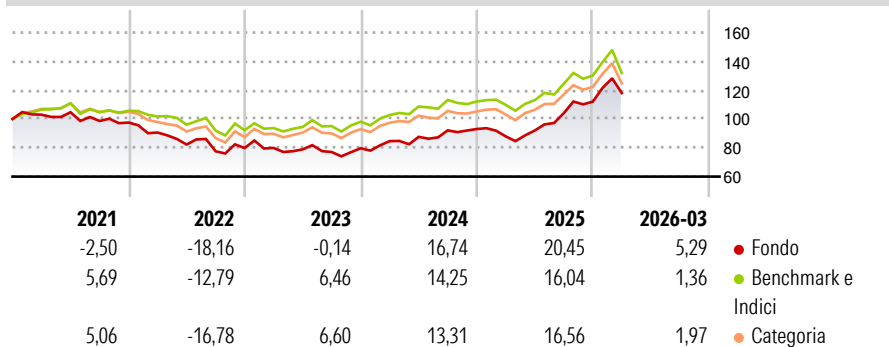
The investment objective of the Sub-Fund is to achieve long-term capital growth through investment in an actively managed portfolio of emerging market Equity and Equity-Related Securities. The Sub-Fund will invest primarily (at least 80% of its net assets) in Equity and Equity-Related Securities of companies located in Index Countries and which are listed or traded on a Recognised Exchange. The Sub-Fund may invest up to 20% of net assets in Equity and Equity Related Securities listed or traded on any Recognised Exchange in non-Index Countries, if suitable investments are identified which meet the investment strategy of the Investment Manager.

Misure di Rischio

3Y Alpha	1,88	3Y Sharpe Ratio	0,80
3Y Beta	0,97	3Y Std Dev	13,76
3Y R-Squared	92,83	3Y Risk	+Med
3Y Info Ratio	0,44	5Y Risk	+Med
3Y Tracking Error	4,16	10Y Risk	-

Basati su Morningstar Emerging Markets Target Market Exposure NR USD (dove applicabile)

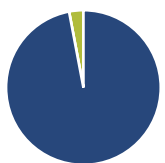
Rendimenti



Rend. Cumulati %	Fondo	Bmk	Cat	Rendimenti Trimestrali %	Q1	Q2	Q3	Q4
3-Mesi	5,52	-	-	2026	5,29	-	-	-
6-Mesi	14,34	-	-	2025	-5,49	4,64	13,06	7,73
1-Anno	36,66	-	-	2024	6,24	3,48	5,14	1,01
3-Anni Ann.ti	14,85	-	-	2023	0,13	-1,26	-2,31	3,38
5-Anni Ann.ti	2,88	-	-	2022	-7,10	-9,20	-5,69	2,89
10-Anni Ann.ti	-	-	-					

Rendimenti aggiornati al 02/04/2026

Portafoglio 31/12/2025



Asset Allocation %

Azioni	97,02
Obbligazioni	0,00
Liquidità	2,98
Altro	0,00

Netta



Stile

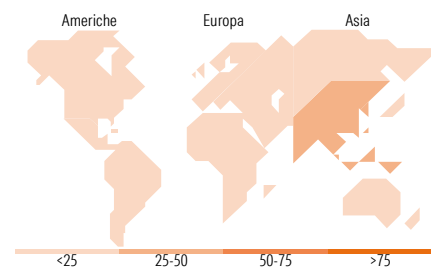
Mkt Cap %

Giant	65,85
Large	28,77
Medium	4,25
Small	1,13
Micro	0,00

Fondo

Capitalizzazione media di mercato

Ave Mkt Cap USD	89.122,47
-----------------	-----------



Titoli principali

Nome	Settore	%
Taiwan Semiconductor...	10,14	
Tencent Holdings Ltd	6,22	
Samsung Electronics Co Ltd	5,37	
Alibaba Group Holding Ltd ADR	3,21	
SK Hynix Inc	3,20	
Al Rajhi Bank	2,24	
Bharti Airtel Ltd	2,12	
China Construction Bank Corp...	2,08	
NetEase Inc Ordinary Shares	1,96	
HDFC Bank Ltd ADR	1,88	
% Primi 10 Titoli sul Patrimonio	38,43	
Numero Complessivo di Titoli Azionari	66	
Numero Complessivo di Titoli Obbligazionari	0	

Distribuzione Settoriale %

Settore	Fondo
Ciclico	41,19
Materie Prime	0,78
Beni di Consumo Ciclici	9,85
Finanza	28,87
Immobiliare	1,69
Sensibile	52,70
Telecomunicazioni	13,47
Energia	-
Beni Industriali	6,18
Tecnologia	33,05
Difensivo	6,12
Beni Difensivi	-
Salute	4,09
Servizi di Pubblica Utilità	2,03

Ripartizione Geografica %

Regione	Fondo
America	12,03
Stati Uniti	0,75
Canada	0,00
America Latina e Centrale	11,28
Europa	10,02
Regno Unito	0,00
Europa Occidentale - Euro	1,34
Europa Occidentale - Non Euro	0,00
Europa dell'Est	2,39
Africa	3,50
Medio Oriente	2,79
Asia	77,95
Giappone	0,00
Australasia	0,00
Asia - Paesi Sviluppati	38,73
Asia - Emergente	39,22

Anagrafica

Società di Gestione	Nomura Asset Management U.K. Limited	Patrimonio Classe (Mln)	2,95 USD	Investimento Min. Ingresso	10.000.000 GBP
Telefono	020 7521 2000	Domicilio	IRLANDA	Investimento Min. Successivo	1.000.000 GBP
Web	www.nomura.com	Valuta del Fondo	GBP	T.E.R.	0,65%
Data di Partenza	14/10/2020	UCITS	Si	Spese correnti	0,65%
Nome del Gestore	-	Inc/Acc	Acc	Commissione di incentivo	-
Data Inizio Gestione	04/03/2020	ISIN	IE00BJCWHV69		

American Century Emerging Markets Transition Equity Fund Class F GBP

NAV (02/04/2026)

GBP 127,47

Patrimonio Netto (Mln)

89,08 USD

(31/12/2025)