

# BlackRock Strategic Funds - Global Real Asset Securities Fund A3 EUR Hedged

## Categoria Morningstar™

Azionari Altri Settori

## Benchmark Morningstar

Not Categorized  
Usato nel Report

## Benchmark Dichiarato

50% FTSE EPRA/NAREIT Dev Dividend+ TR  
USD, 50% FTSE Global Dev Core Infra 50/50  
TR USD

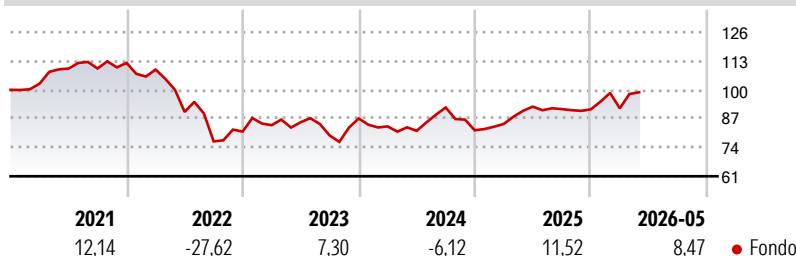
## Morningstar Rating™

Senza rating

### Obiettivo d'Investimento Dichiarato

The Fund seeks to achieve a total return for investors through a combination of capital growth and income.

### Rendimenti



### Misure di Rischio

3Y Alpha	-	3Y Sharpe Ratio	0,30
3Y Beta	-	3Y Std Dev	12,71
3Y R-Squared	-	3Y Risk	-
3Y Info Ratio	-	5Y Risk	-
3Y Tracking Error	-	10Y Risk	-

### Rend. Cumulati %

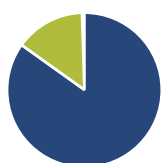
Periodo	Fondo
3-Mesi	3,77
6-Mesi	9,29
1-Anno	6,60
3-Anni Ann.ti	4,65
5-Anni Ann.ti	-2,55
10-Anni Ann.ti	-

Rendimenti aggiornati al 12/06/2026

### Rendimenti

Periodo	Q1	Q2	Q3	Q4
<b>Trimestrali %</b>				
2026	0,54	-	-	-
2025	3,48	9,23	-1,20	-0,15
2024	-4,13	-2,40	12,95	-11,17
2023	3,58	1,56	-7,00	9,68
2022	-2,67	-17,51	-14,75	5,75

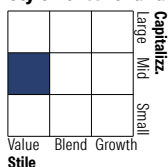
### Portafoglio 31/05/2026



### Asset Allocation %

● Azioni	84,87
● Obbligazioni	0,01
● Liquidità	14,61
● Altro	0,51

### Style Box Azionaria

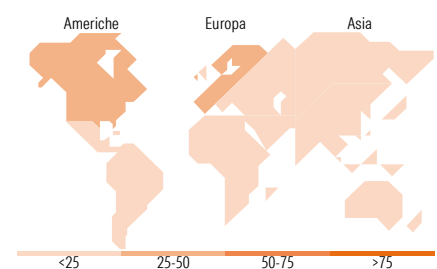


### Mkt Cap %

Capitalizzazione	Fondo
Giant	1,85
Large	32,23
Medium	48,30
Small	17,05
Micro	0,56

### Capitalizzazione media di mercato

Ave Mkt Cap USD	13.222,2
	2



### Titoli principali

Nome	Settore	%
Equinix Inc	🏠	3,08
Iron Mountain Inc	🏠	2,82
Snam SpA	💡	2,67
Sembcorp Industries Ltd	💡	2,63
Equity Residential	🏠	2,61
Nextdc Ltd	📄	2,54
Cheniere Energy Inc	💧	2,52
SES SA DR	📄	2,42
BlackRock ICS USD...	-	2,39
Scentre Group	🏠	2,23
% Primi 10 Titoli sul Patrimonio		25,92
Numero Complessivo di Titoli Azionari		227
Numero Complessivo di Titoli Obbligazionari		0

### Distribuzione Settoriale %

Settore	Fondo
<b>Ciclico</b>	<b>65,76</b>
Materie Prime	-
Beni di Consumo Ciclici	-
Finanza	-
Immobiliare	65,76
<b>Sensibile</b>	<b>15,89</b>
Telecomunicazioni	2,56
Energia	4,26
Beni Industriali	6,37
Tecnologia	2,69
<b>Difensivo</b>	<b>18,35</b>
Beni Difensivi	-
Salute	-
Servizi di Pubblica Utilità	18,35

### Ripartizione Geografica %

Regione	Fondo
<b>America</b>	<b>32,39</b>
Stati Uniti	29,37
Canada	3,02
America Latina e Centrale	0,00
<b>Europa</b>	<b>42,20</b>
Regno Unito	11,78
Europa Occidentale - Euro	28,78
Europa Occidentale - Non Euro	1,64
Europa dell'Est	0,00
Africa	0,00
Medio Oriente	0,00
<b>Asia</b>	<b>25,41</b>
Giappone	1,44
Australasia	7,46
Asia - Paesi Sviluppati	16,52
Asia - Emergente	0,00

### Anagrafica

Società di Gestione	BlackRock (Luxembourg) SA	Patrimonio Classe (Mln)	29,05 EUR	Investimento Min. Ingresso	5.000 USD
Telefono	+44 20 77433000	Domicilio	LUSSEMBURGO	Investimento Min. Successivo	1.000 USD
Web	www.blackrock.com	Valuta del Fondo	EUR	T.E.R.	-
Data di Partenza	08/01/2020	UCITS	Si	Spese correnti	1,50%
Nome del Gestore	-	Inc/Acc	Inc	Commissione di incentivo	-
Data Inizio Gestione	30/11/2017	ISIN	LU2099546561		
NAV (12/06/2026)	EUR 56,46				
Patrimonio Netto (Mln)	1.373,02 USD				

(31/05/2026)

See disclosures for more details

© 2026 Morningstar Italia. Tutti i diritti sono riservati. Le informazioni qui contenute: (1) sono proprietà di Morningstar, (2) non possono essere copiate, (3) non costituiscono consiglio di investimento; (4) sono fornite con scopi informativi; (5) sono ritenute attendibili da Morningstar che, pertanto, ne garantisce il maggior grado di accuratezza e completezza possibile, fatto salvo il caso in cui queste Le siano state fornite in modo errato e/o non completo dalle relative società prodotte; (6) sono estratte dai dati del fondo disponibili e riferiti a date temporali diverse. Morningstar non è responsabile per qualunque danno o perdita derivante da qualunque uso delle informazioni e chi visiona tali informazioni sarà responsabile dell'uso che andrà a farne. Non vi è naturalmente garanzia alcuna che i risultati del passato trovino un riscontro nel futuro.