

# BlackRock Global Funds - Japan Flexible Equity Fund D2

## Categoria Morningstar™

Azionari Giappone Large Cap

## Benchmark Morningstar

Morningstar Japan Target Market Exposure

NR JPY

Usato nel Report

## Benchmark Dichiarato

MSCI Japan NR JPY

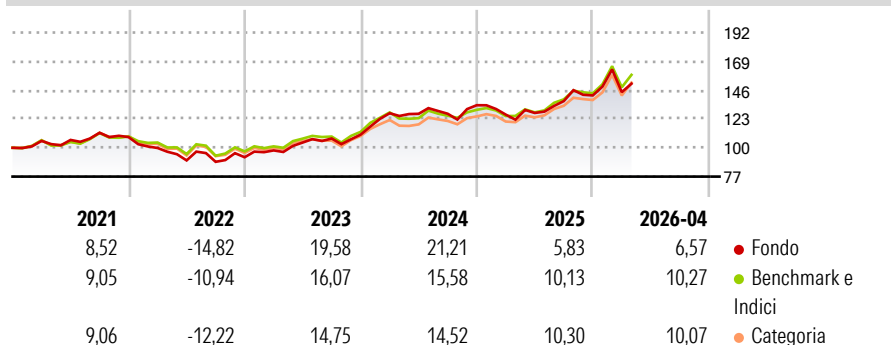
## Morningstar Rating™

★★★★

### Obiettivo d'Investimento Dichiarato

Mira a massimizzare il rendimento investendo almeno il 70% del patrimonio in azioni di società con sede o che svolgono prevalentemente le loro attività in Giappone, con particolare attenzione per società che il Gestore reputa sottovalutate.

### Rendimenti



### Misure di Rischio

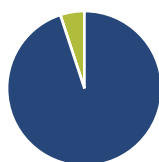
3Y Alpha	-0,79	3Y Sharpe Ratio	0,92
3Y Beta	1,02	3Y Std Dev	14,14
3Y R-Squared	90,62	3Y Risk	+Med
3Y Info Ratio	-0,11	5Y Risk	+Med
3Y Tracking Error	4,68	10Y Risk	+Med

Basati su Morningstar Japan Target Market Exposure NR JPY (dove applicabile)

Rend. Cumulati %	Fondo	Bmk	Cat	Rendimenti Trimestrali %	Q1	Q2	Q3	Q4
3-Mesi	1,52	4,82	5,30	2026	1,85	-	-	-
6-Mesi	3,50	8,48	8,92	2025	-5,60	1,05	7,38	3,32
1-Anno	23,43	26,57	26,23	2024	15,43	-0,37	0,01	5,38
3-Anni Ann.ti	16,06	16,17	15,42	2023	5,89	6,44	3,10	2,90
5-Anni Ann.ti	7,98	9,18	8,75	2022	-8,02	-9,92	-1,24	4,10
10-Anni Ann.ti	9,43	8,55	8,91					

Rendimenti aggiornati al 30/04/2026

### Portafoglio 31/03/2026



#### Asset Allocation %

- Azioni
- Obbligazioni
- Liquidità
- Altro

#### Netta

94,94  
0,00  
5,06  
0,00

#### Style Box Azionaria

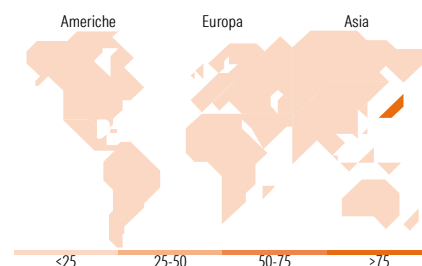


#### Mkt Cap %

Giant	51,22
Large	22,68
Medium	25,60
Small	0,51
Micro	0,00

#### Capitalizzazione media di mercato

Ave Mkt Cap JPY	4.831,59
	8,08



### Titoli principali

Nome	Settore	%
Mitsubishi UFJ Financial...	Finanza	4,94
Toyota Motor Corp	Industria	4,01
Mitsubishi Corp	Industria	3,70
Mitsui & Co Ltd	Industria	3,57
Sony Group Corp	Industria	3,47
Mitsubishi Heavy Industries...	Industria	3,24
Tokio Marine Holdings Inc	Industria	3,22
Hitachi Ltd	Industria	3,13
Tokyo Electron Ltd	Industria	2,77
Marubeni Corp	Industria	2,74
% Primi 10 Titoli sul Patrimonio		34,79
Numero Complessivo di Titoli Azionari		56
Numero Complessivo di Titoli Obbligazionari		0

### Distribuzione Settoriale %

	Fondo
<b>Ciclico</b>	<b>34,43</b>
Materie Prime	4,96
Beni di Consumo Ciclici	11,34
Finanza	16,82
Immobiliare	1,31
<b>Sensibile</b>	<b>53,39</b>
Telecomunicazioni	4,01
Energia	2,05
Beni Industriali	33,34
Tecnologia	13,99
<b>Difensivo</b>	<b>12,18</b>
Beni Difensivi	1,25
Salute	10,08
Servizi di Pubblica Utilità	0,85

### Ripartizione Geografica %

	Fondo
<b>America</b>	<b>0,00</b>
Stati Uniti	0,00
Canada	0,00
America Latina e Centrale	0,00
<b>Europa</b>	<b>0,00</b>
Regno Unito	0,00
Europa Occidentale - Euro	0,00
Europa Occidentale - Non Euro	0,00
Europa dell'Est	0,00
Africa	0,00
Medio Oriente	0,00
<b>Asia</b>	<b>100,00</b>
Giappone	100,00
Australasia	0,00
Asia - Paesi Sviluppati	0,00
Asia - Emergente	0,00

### Anagrafica

Società di Gestione	BlackRock (Luxembourg) SA	Patrimonio Classe (Mln)	45,06 USD	Investimento Min. Ingresso	100.000 USD
Telefono	+44 20 77433000	(30/04/2026)		Investimento Min. Successivo	1.000 USD
Web	www.blackrock.com	Domicilio	LUSSEMBURGO	T.E.R.	-
Data di Partenza	27/09/2012	Valuta del Fondo	USD	Spese correnti	1,06%
Nome del Gestore	-	UCITS	Si	Commissione di incentivo	-
Data Inizio Gestione	01/07/2019	Inc/Acc	Acc		
NAV (30/04/2026)	USD 28,57	ISIN	LU0827883520		

# BlackRock Global Funds - Japan Flexible Equity Fund D2

Patrimonio Netto (Mln) 172.206,40 JPY

(31/03/2026)