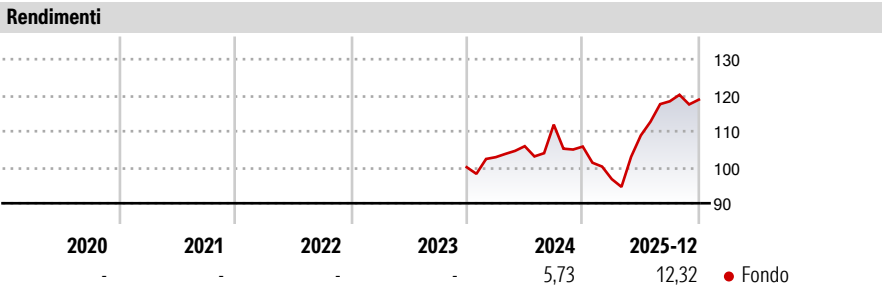


PineBridge Asia ex Japan Small Cap Equity Fund Class SR2DH

Categoria Morningstar™	Benchmark Morningstar	Benchmark Dichiarato	Morningstar Rating™
Azionari Altri Settori	Not Categorized Usato nel Report	MSCI AC Asia Pacific Ex JPN Small NR USD	Senza rating

Obiettivo d'Investimento Dichiarato

Il Comparto mira ad accrescere il valore del vostro investimento nel lungo termine investendo la maggior parte del proprio patrimonio in azioni o strumenti connessi ad azioni, come: \$ titoli convertibili in azioni \$ warrant che conferiscono al detentore il diritto ad acquistare azioni di società con cespiti, prodotti o attività operative ubicate nella Regione asiatica, compresi Bangladesh, Corea del Sud, Filippine, Hong Kong, India, Indonesia, Malaysia, Pakistan, Repubblica Popolare Cinese, Singapore, Sri Lanka, Tailandia e Taiwan. Almeno il 50% del patrimonio del Comparto sarà investito in società con un valore di mercato inferiore a USD 1,5 miliardi ovvero piccole e medie imprese; questo limite si applica al momento dell'acquisto.




Misure di Rischio		
3Y Alpha	- 3Y Sharpe Ratio	-
3Y Beta	- 3Y Std Dev	13,52
3Y R-Squared	- 3Y Risk	-
3Y Info Ratio	- 5Y Risk	-
3Y Tracking Error	- 10Y Risk	-

Rend. Cumulati %	Fondo
3-Mesi	0,70
6-Mesi	11,52
1-Anno	14,68
3-Anni Ann.ti	11,23
5-Anni Ann.ti	2,36
10-Anni Ann.ti	-

Rendimenti aggiornati al 02/01/2026

Rendimenti	Q1	Q2	Q3	Q4
Trimestrali %				
2026	-	-	-	-
2025	-8,55	12,53	8,71	0,39
2024	2,80	2,96	5,67	-5,46
2023	-	-	-	-
2022	-	-	-	-

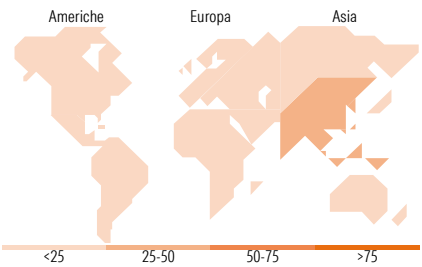
Portafoglio 30/09/2025



Style Box Azionaria	Mkt Cap %	Fondo
Value	Giant	10,21
Blend	Large	51,94
Growth	Medium	31,47
	Small	6,37
	Micro	0,00

Capitalizzazione media di mercato

Ave Mkt Cap USD 6.998,82



Titoli principali		
Nome	Settore	%
Qube Holdings Ltd	Industria	4,32
Sembcorp Industries Ltd	Industria	4,12
Sam Yang Foods Co Ltd	Alimentari	3,95
Tencent Music Entertainment...	Media	3,74
Taiwan Union Technology Corp	Tecnologia	3,68
Full Truck Alliance Co Ltd ADR	Trasporti	3,42
Alchip Technologies Ltd	Tecnologia	3,24
DFI Retail Group Holdings Ltd	Retail	2,79
Kolmar Korea Co Ltd	Industria	2,59
Accton Technology Corp	Tecnologia	2,57
% Primi 10 Titoli sul Patrimonio		34,43
Numero Complessivo di Titoli Azionari		65
Numero Complessivo di Titoli Obbligazionari		0

Distribuzione Settoriale %	Fondo
Ciclico	18,57
● Materie Prime	1,46
● Beni di Consumo Ciclici	8,48
● Finanza	6,38
● Immobiliare	2,25
Sensibile	67,23
● Telecomunicazioni	6,00
● Energia	-
● Beni Industriali	28,40
● Tecnologia	32,82
Difensivo	14,19
● Beni Difensivi	11,97
● Salute	2,23
● Servizi di Pubblica Utilità	-

Ripartizione Geografica %	Fondo
America	3,35
Stati Uniti	3,35
Canada	0,00
America Latina e Centrale	0,00
Europa	0,00
Regno Unito	0,00
Europa Occidentale - Euro	0,00
Europa Occidentale - Non Euro	0,00
Europa dell'Est	0,00
Africa	0,00
Medio Oriente	0,00
Asia	96,65
Giappone	0,00
Australasia	8,00
Asia - Paesi Sviluppati	41,62
Asia - Emergente	47,03

Anagrafica

Società di Gestione	PineBridge Investments Ireland Ltd	Patrimonio Classe (Mln)	0,04 GBP	Investimento Min. Ingresso	1.000 EUR
Telefono	+353 1 6720222	(31/12/2025)		Investimento Min. Successivo	250 EUR
Web	www.pinebridge.com/	Domicilio	IRLANDA	T.E.R.	0,98%
Data di Partenza	10/01/2020	Valuta del Fondo	GBP	Spese correnti	1,02%
Nome del Gestore	Elizabeth Soon	UCITS	Si	Commissione di incentivo	-
Data Inizio Gestione	01/09/2008	Inc/Acc	Inc		
		ISIN	IE00BJKBKY26		

PineBridge Asia ex Japan Small Cap Equity Fund Class SR2DH

NAV (02/01/2026)	GBP 15,58
Patrimonio Netto (Mln)	242,51 USD
(30/09/2025)	