

# Capital Group Global High Income Opportunities (LUX) ZLd

## Categoria Morningstar™

Obbligazionari Flessibili Globali

## Benchmark Morningstar

Morningstar Global Core Bond GR USD  
Usato nel Report

## Benchmark Dichiarato

20% JPM GBI-EM Global Diversified TR USD,  
10% JPM CEMBI Broad Diversified TR USD,  
20% JPM EMBI Global TR USD, 50%  
Bloomberg US HY 2% Issuer Cap TR USD

## Morningstar Rating™

★★★★

### Obiettivo d'Investimento Dichiarato

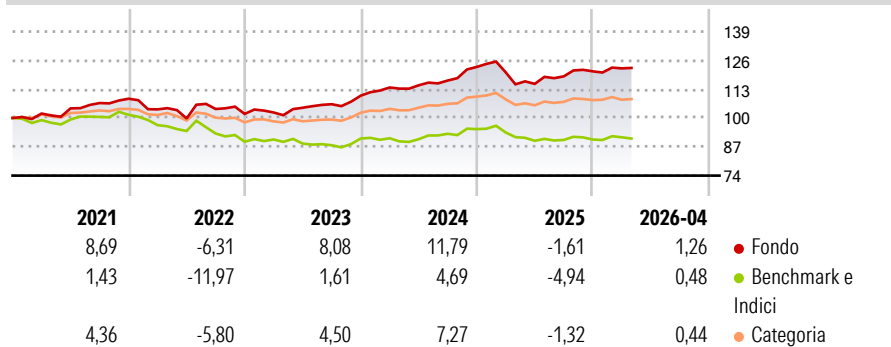
Fornire, nel lungo periodo, un elevato ammontare di rendimento totale, di cui un'ampia componente è il reddito corrente. Il Fondo investe principalmente in Titoli di Stato e Obbligazioni societarie ad alto rendimento di Mercati emergenti provenienti da tutto il mondo, denominati in USD e in diverse valute nazionali (incluse le valute dei Mercati emergenti). Questi vengono solitamente quotati o negoziati in altri mercati regolamentati. Possono anche essere acquistati strumenti finanziari non quotati, secondo le disposizioni pertinenti delle "Linee guida e restrizioni generali sugli investimenti".

### Misure di Rischio

3Y Alpha	5,28	3Y Sharpe Ratio	0,67
3Y Beta	0,74	3Y Std Dev	5,45
3Y R-Squared	78,48	3Y Risk	Med
3Y Info Ratio	1,96	5Y Risk	Med
3Y Tracking Error	3,14	10Y Risk	-

Basati su Morningstar Global Core Bond GR USD (dove applicabile)

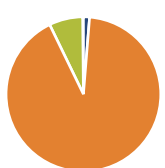
### Rendimenti



Rend. Cumulati %	Fondo	Bmk	Cat	Rendimenti Trimestrali %	Q1	Q2	Q3	Q4
3-Mesi	0,81	0,44	0,27	2026	1,10	-	-	-
6-Mesi	1,31	-0,43	0,46	2025	-2,00	-4,30	2,94	1,92
1-Anno	5,49	-0,40	2,36	2024	3,37	0,87	1,87	5,25
3-Anni Ann.ti	6,45	0,56	3,64	2023	0,63	2,08	1,54	3,60
5-Anni Ann.ti	3,99	-1,42	1,84	2022	-4,43	-3,94	4,30	-2,15
10-Anni Ann.ti	-	-	-					

Rendimenti aggiornati al 08/05/2026

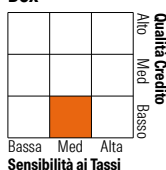
### Portafoglio 31/03/2026



Asset Allocation %	Netta
Azioni	1,28
Obbligazioni	91,52
Liquidità	7,04
Altro	0,16

### Fixed Income Style

#### Box™



Fondo	Fondo
Duration Effettiva	4,59
Maturità effettiva	6,96
Qualità Credito Media	BB

### Credit Quality %

Fond	Credit Quality %	Fond	
AAA	5,02	BBB	24,84
AA	7,08	BB	35,81
A	8,78	B	11,76
		Below B	5,30
		Not Rated	1,41

### Titoli principali

Nome	Settore	%
United States Treasury Notes...	-	1,26
Mexico (United Mexican...	-	1,08
Secretaria Do Tesouro Nacional	-	0,93
Poland (Republic of) 6%	-	0,88
Colombia (Republic Of)	-	0,88
Malaysia (Government Of)...	-	0,77
South Africa (Republic of)	-	0,68
Diebold Nixdorf Inc Ordinary...		0,65
Brazil Notas Do Tesouro...	-	0,65
Czech (Republic of)	-	0,65
% Primi 10 Titoli sul Patrimonio		8,44
Numero Complessivo di Titoli Azionari		5
Numero Complessivo di Titoli Obbligazionari		914

### Fixed Income Sector Weightings %

Fondo	Fondo
Governativo	38,30
Societario	54,55
Cartolarizzazioni	0,00
Enti Locali	0,00
Liquidità ed equivalenti	7,14
Derivati	0,00

### Coupon Range %

Fondo	Fondo
0 coupon	0,08
Da 0 a 4 cedole	14,72
Da 4 a 6 cedole	36,28
Da 6 a 8 cedole	30,74
Da 8 a 10 cedole	12,90
Da 10 a 12 cedole	1,34
Oltre 12 cedole	3,94

### Scadenze %

Fondo	Fondo
da 1 a 3	13,66
da 3 a 5	27,20
da 5 a 7	20,74
da 7 a 10	20,91
da 10 a 15	6,12
da 15 a 20	2,11
da 20 a 30	6,40
oltre 30	0,89

### Anagrafica

Società di Gestione	Capital International Management Company	Patrimonio Classe (Mln)	2,58 USD	Investimento Min. Ingresso	500.000.000 USD
	Sàrl	(08/05/2026)		Investimento Min. Successivo	-
Telefono	-	Domicilio	LUSSEMBURGO	T.E.R.	0,56%
Web	-	Valuta del Fondo	USD	Spese correnti	0,56%
Data di Partenza	24/01/2020	UCITS	Si	Commissione di incentivo	-
Nome del Gestore	David Daigle	Inc/Acc	Inc		
	Kirstie Spence	ISIN	LU2099029238		
	Shannon Ward				
	Luis Freitas de Oliveira				
Data Inizio Gestione	01/05/2012				

# Capital Group Global High Income Opportunities (LUX) ZLd

---

NAV (08/05/2026)	USD 43,43
Patrimonio Netto (Mln)	2.096,61 USD

(31/03/2026)