

JPMorgan Funds - Thematics - Genetic Therapies Fund C (acc) EUR (hedged)

Categoria Morningstar™

Azionari Altri Settori

Benchmark Morningstar
Not Categorized
Usato nel Report
Benchmark Dichiarato

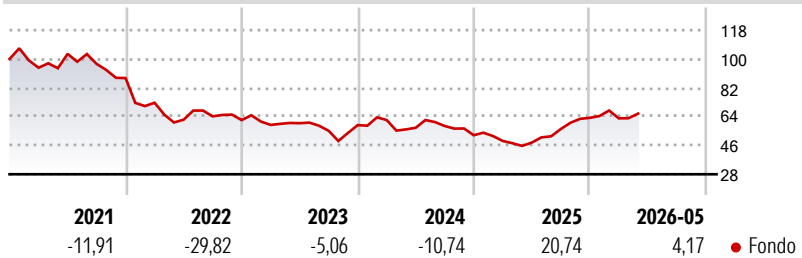
MSCI ACWI NR USD

Morningstar Rating™

Senza rating

Obiettivo d'Investimento Dichiarato

The fund seeks to achieve a return by investing in companies with exposure to the theme of genetic therapies, globally.

Rendimenti

Misure di Rischio

| | | | |
|-------------------|---|-----------------|-------|
| 3Y Alpha | - | 3Y Sharpe Ratio | 0,11 |
| 3Y Beta | - | 3Y Std Dev | 19,57 |
| 3Y R-Squared | - | 3Y Risk | - |
| 3Y Info Ratio | - | 5Y Risk | - |
| 3Y Tracking Error | - | 10Y Risk | - |

Rend. Cumulati %

| Periodo | Fondo |
|----------------|-------|
| 3-Mesi | 7,74 |
| 6-Mesi | 8,02 |
| 1-Anno | 43,07 |
| 3-Anni Ann.ti | 2,33 |
| 5-Anni Ann.ti | -7,12 |
| 10-Anni Ann.ti | - |

Rendimenti aggiornati al 18/06/2026

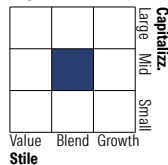
Rendimenti

| Periodo | Q1 | Q2 | Q3 | Q4 |
|---------------|--------|--------|-------|-------|
| Trimestrali % | | | | |
| 2026 | -0,52 | - | - | - |
| 2025 | -6,84 | -2,11 | 17,74 | 12,45 |
| 2024 | 5,42 | -7,80 | 1,90 | -9,88 |
| 2023 | -4,83 | 1,79 | -7,92 | 6,43 |
| 2022 | -17,50 | -14,59 | 3,39 | -3,68 |

Portafoglio 30/04/2026

Asset Allocation %

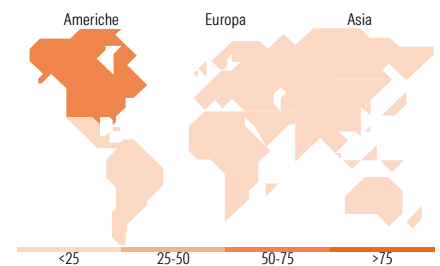
| | |
|--------------|-------|
| Azioni | 99,73 |
| Obbligazioni | 0,01 |
| Liquidità | 0,26 |
| Altro | 0,00 |

Style Box Azionaria

Mkt Cap %

| Capitalizzazione | Fondo |
|------------------|-------|
| Giant | 10,29 |
| Large | 25,43 |
| Medium | 17,14 |
| Small | 27,37 |
| Micro | 19,76 |

Capitalizzazione media di mercato

| | |
|-----------------|-----------|
| Ave Mkt Cap USD | 14.791,29 |
|-----------------|-----------|


Titoli principali

| Nome | Settore | % |
|---|---------|-------|
| Wuxi AppTec Co Ltd | + | 3,62 |
| Arrowhead Pharmaceuticals Inc | + | 3,36 |
| Krystal Biotech Inc | + | 3,25 |
| Ionis Pharmaceuticals Inc | + | 3,19 |
| Novartis AG Registered Shares | + | 3,17 |
| Amgen Inc | + | 3,13 |
| Bristol-Myers Squibb Co | + | 3,10 |
| Gilead Sciences Inc | + | 3,05 |
| Biogen Inc | + | 2,97 |
| Astellas Pharma Inc | + | 2,93 |
| % Primi 10 Titoli sul Patrimonio | | 31,77 |
| Numero Complessivo di Titoli Azionari | | 65 |
| Numero Complessivo di Titoli Obbligazionari | | 0 |

Distribuzione Settoriale %

| Settore | Fondo |
|-----------------------------|---------------|
| Ciclico | 0,00 |
| Materie Prime | - |
| Beni di Consumo Ciclici | - |
| Finanza | - |
| Immobiliare | - |
| Sensibile | 0,00 |
| Telecomunicazioni | - |
| Energia | - |
| Beni Industriali | - |
| Tecnologia | - |
| Difensivo | 100,00 |
| Beni Difensivi | - |
| Salute | 100,00 |
| Servizi di Pubblica Utilità | - |

Ripartizione Geografica %

| Regione | Fondo |
|-------------------------------|--------------|
| America | 71,21 |
| Stati Uniti | 71,21 |
| Canada | 0,00 |
| America Latina e Centrale | 0,00 |
| Europa | 14,71 |
| Regno Unito | 1,61 |
| Europa Occidentale - Euro | 3,08 |
| Europa Occidentale - Non Euro | 10,01 |
| Europa dell'Est | 0,00 |
| Africa | 0,00 |
| Medio Oriente | 0,00 |
| Asia | 14,09 |
| Giappone | 5,11 |
| Australasia | 1,01 |
| Asia - Paesi Sviluppati | 2,36 |
| Asia - Emergente | 5,61 |

Anagrafica

| | | | | | |
|------------------------|---|-------------------------|--------------|------------------------------|----------------|
| Società di Gestione | JPMorgan Asset Management (Europe) S.à r.l. | Patrimonio Classe (Mln) | 0,67 EUR | Investimento Min. Ingresso | 10.000.000 EUR |
| | | (18/06/2026) | | Investimento Min. Successivo | 1.000 EUR |
| | | Domicilio | LUSSEMBURGO | T.E.R. | 0,56% |
| Telefono | +352 34 101 | Valuta del Fondo | EUR | Spese correnti | 0,56% |
| Web | http://www.jpmorganassetmanagement.com | UCITS | Si | Commissione di incentivo | - |
| | | Inc/Acc | Acc | | |
| | | ISIN | LU2091934856 | | |
| Data di Partenza | 17/01/2020 | | | | |
| Nome del Gestore | Yazann Romahi | | | | |
| Data Inizio Gestione | 25/10/2019 | | | | |
| NAV (18/06/2026) | EUR 92,11 | | | | |
| Patrimonio Netto (Mln) | 371,67 USD | | | | |

(30/04/2026)

[See disclosures for more details](#)

© 2026 Morningstar Italia. Tutti i diritti sono riservati. Le informazioni qui contenute: (1) sono proprietà di Morningstar, (2) non possono essere copiate, (3) non costituiscono consiglio di investimento; (4) sono fornite con scopi informativi; (5) sono ritenute attendibili da Morningstar che, pertanto, ne garantisce il maggior grado di accuratezza e completezza possibile, fatto salvo il caso in cui queste Le siano state fornite in modo errato e/o non completo dalle relative società prodotte; (6) sono estratte dai dati del fondo disponibili e riferiti a date temporali diverse. Morningstar non è responsabile per qualunque danno o perdita derivante da qualunque uso delle informazioni e chi visiona tali informazioni sarà responsabile dell'uso che andrà a farne. Non vi è naturalmente garanzia alcuna che i risultati del passato trovino un riscontro nel futuro.