

# Capital Group Japan Equity Fund (LUX) Ph-EUR

Categoria Morningstar™

Category\_EUCA001031

Benchmark Morningstar

Morningstar Japan Growth Target Market

Exposure NR JPY

Usato nel Report

Benchmark Dichiarato

TOPIX TR JPY

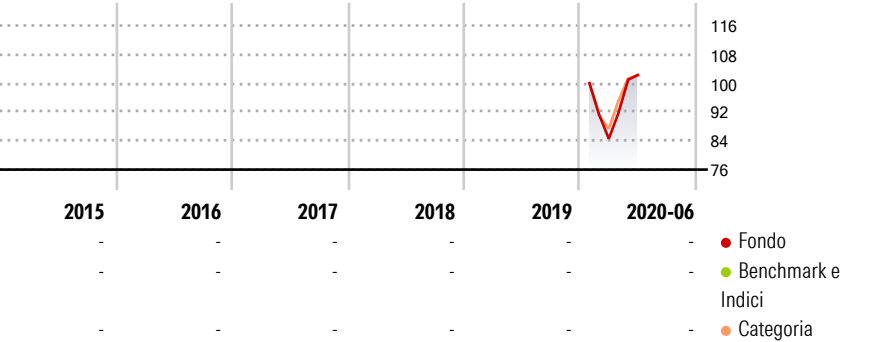
Morningstar Rating™

Senza rating

## Obiettivo d'Investimento Dichiarato

Crescita di capitale nel lungo periodo investendo principalmente in Azioni negoziate di emittenti il cui domicilio e/o il cui luogo di attività principale si trova in Giappone. Possono anche essere acquistati titoli non quotati, secondo le disposizioni pertinenti delle "Linee guida e restrizioni generali sugli investimenti".

## Rendimenti



## Misure di Rischio

3Y Alpha	-	3Y Sharpe Ratio	-
3Y Beta	-	3Y Std Dev	-
3Y R-Squared	-	3Y Risk	-
3Y Info Ratio	-	5Y Risk	-
3Y Tracking Error	-	10Y Risk	-


Basati su Morningstar Japan Growth Target Market Exposure NR JPY (dove applicabile)

Rend. Cumulati %	Fondo	Bmk	Cat
3-Mesi	17,21	9,90	8,48
6-Mesi	-	19,69	16,24
1-Anno	-	19,50	19,43
3-Anni Ann.ti	-	11,86	13,43
5-Anni Ann.ti	-	3,21	3,72
10-Anni Ann.ti	-	-	-

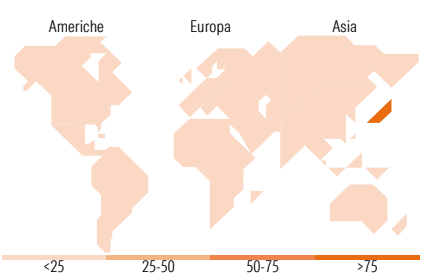
Rendimenti aggiornati al 10/07/2020

Rendimenti	Q1	Q2	Q3	Q4
Trimestrali %				
2026	-	-	-	-
2025	-	-	-	-
2024	-	-	-	-
2023	-	-	-	-
2022	-	-	-	-

## Portafoglio 31/12/2025



Style Box Azionaria	Mkt Cap %	Fondo
Giant	50,67	
Large	20,07	
Medium	27,05	
Small	2,21	
Micro	0,00	
Capitalizzazione media di mercato		Fondo
Ave Mkt Cap JPY	3.947,60	7,08



Titoli principali		
Nome	Settore	%
Tokyo Electron Ltd	🏭	4,42
Sony Group Corp	🏭	4,02
Resona Holdings Inc	🏭	3,83
Recruit Holdings Co Ltd	📱	3,62
Toyota Motor Corp	🚗	3,45
Mitsubishi Corp	⚙️	3,18
ITOCHU Corp	⚙️	3,14
Hitachi Ltd	⚙️	3,04
Nippon Television Holdings Inc	📺	3,02
SoftBank Group Corp	📱	2,90
% Primi 10 Titoli sul Patrimonio		34,62
Numero Complessivo di Titoli Azionari		79
Numero Complessivo di Titoli Obbligazionari		0

Distribuzione Settoriale %		Fondo
🔄 Ciclico		26,90
🏭 Materie Prime		5,22
🛒 Beni di Consumo Ciclici		7,50
🏦 Finanza		12,26
🏠 Immobiliare		1,92
🌐 Sensibile		59,06
📞 Telecomunicazioni		13,76
🔥 Energia		0,43
⚙️ Beni Industriali		22,82
💻 Tecnologia		22,06
🛡️ Difensivo		14,04
🛒 Beni Difensivi		5,07
🏥 Salute		7,83
💡 Servizi di Pubblica Utilità		1,15

Ripartizione Geografica %		Fondo
America		0,00
Stati Uniti		0,00
Canada		0,00
America Latina e Centrale		0,00
Europa		0,00
Regno Unito		0,00
Europa Occidentale - Euro		0,00
Europa Occidentale - Non Euro		0,00
Europa dell'Est		0,00
Africa		0,00
Medio Oriente		0,00
Asia		100,00
Giappone		100,00
Australasia		0,00
Asia - Paesi Sviluppati		0,00
Asia - Emergente		0,00

## Anagrafica

Società di Gestione	Capital International Management Company Sàrl	Patrimonio Classe (Mln)	0,09 EUR	Investimento Min. Ingresso	-
		(10/07/2020)		Investimento Min. Successivo	-
		Domicilio	LUSSEMBURGO	T.E.R.	-
Telefono	-	Valuta del Fondo	EUR	Spese correnti	0,75%
Web	-	UCITS	Si	Commissione di incentivo	-
Data di Partenza	21/01/2020	Inc/Acc	Acc		
Nome del Gestore	Akira Horiguchi Akira Shiraishi Kohei Higashi	ISIN	LU2097333079		

# Capital Group Japan Equity Fund (LUX) Ph-EUR

	Elad Lachovitzki
Data Inizio Gestione	01/02/2008
NAV <sup>(10/07/2020)</sup>	EUR 15,39
Patrimonio Netto (Mln)	6.147,22 JPY
<sup>(31/12/2025)</sup>	