

DWS Fixed Maturity Multi Asset 2026 III

Categoria Morningstar™

Bilanciati Altro

Benchmark Morningstar

Not Categorized
Usato nel Report

Benchmark Dichiarato

Not Benchmarked

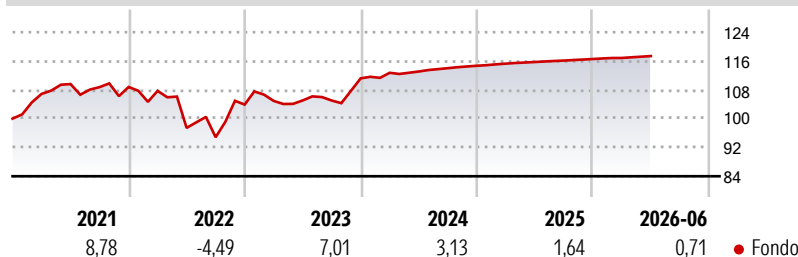
Morningstar Rating™

Senza rating

Obiettivo d'Investimento Dichiarato

The objective of the investment policy of the sub-fund is to pay out sustainable distributions and to achieve a positive investment performance taking into account the opportunities and risks of the international capital markets.

Rendimenti



Misure di Rischio

3Y Alpha	-	3Y Sharpe Ratio	0,32
3Y Beta	-	3Y Std Dev	2,81
3Y R-Squared	-	3Y Risk	-
3Y Info Ratio	-	5Y Risk	-
3Y Tracking Error	-	10Y Risk	-

Rend. Cumulati %

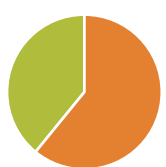
Periodo	Fondo
3-Mesi	0,45
6-Mesi	0,70
1-Anno	1,42
3-Anni Ann.ti	3,95
5-Anni Ann.ti	1,51
10-Anni Ann.ti	-

Rendimenti aggiornati al 07/07/2026

Rendimenti

Periodo	Q1	Q2	Q3	Q4
2026	0,25	0,45	-	-
2025	0,52	0,40	0,34	0,37
2024	1,38	0,31	0,82	0,59
2023	0,99	0,12	-0,01	5,86
2022	-0,99	-9,55	-2,66	9,56

Portafoglio 30/04/2026



Asset Allocation %

Azioni	0,00
Obbligazioni	60,89
Liquidità	39,11
Altro	0,00

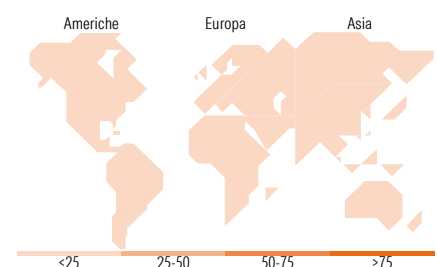
Morningstar Style Box®

Stile Azionario

Stile	Value	Blend	Growth
Capitaliz.			
Large			
Mid			
Small			

Reddito Fisso

Sensibilità ai Tassi	Bassa	Med	Alta
Qualità Credito			
Alto			
Med			
Basso			



Titoli principali

Nome	Settore	%
DWS Floating Rate Notes IC	-	19,77
Hessen (Land) 0.375%	-	1,62
Deutsche Managed Euro Z EUR...	-	1,50
Rheinland-Pfalz (Land) 3.25%	-	1,40
Kreditanstalt Fuer...	-	1,38
Belgium (Kingdom Of) 0%	-	1,34
Niedersachsen (Land) 0.5%	-	1,26
France (Republic Of) 0%	-	1,18
France (Republic Of) 0%	-	1,18
France (Republic Of) 0%	-	1,17
% Primi 10 Titoli sul Patrimonio		31,81
Numero Complessivo di Titoli Azionari		0
Numero Complessivo di Titoli Obbligazionari		49

Distribuzione Settoriale %

Settore	Fondo
Ciclico	0,00
Sensibile	0,00
Difensivo	0,00

Fixed Income Sector Weightings %

Settore	Fondo
Governativo	66,72
Societario	17,65
Cartolarizzazioni	0,89
Enti Locali	0,00
Liquidità ed equivalenti	14,74
Derivati	0,00

Ripartizione Geografica %

Regione	Fondo
America	0,00
Stati Uniti	-
Canada	-
America Latina e Centrale	-
Europa	0,00
Regno Unito	-
Europa Occidentale - Euro	-
Europa Occidentale - Non Euro	-
Europa dell'Est	-
Africa	-
Medio Oriente	-
Asia	0,00
Giappone	-
Australasia	-
Asia - Paesi Sviluppati	-
Asia - Emergente	-

Anagrafica

Società di Gestione	DWS Investment S.A.	Patrimonio Classe (Mln)	4,82 EUR	Investimento Min. Ingresso	-
Telefono	+352 42101-1	(07/07/2026)		Investimento Min. Successivo	-
Web	www.dws.lu	Domicilio	LUSSEMBURGO	T.E.R.	-
Data di Partenza	31/01/2020	Valuta del Fondo	EUR	Spese correnti	1,39%
Nome del Gestore	Johannes Prix	UCITS	Si	Commissione di incentivo	-
Data Inizio Gestione	01/07/2020	Inc/Acc	Inc		
NAV (07/07/2026)	EUR 108,59	ISIN	LU2059791660		
Patrimonio Netto (Mln)	5,00 EUR				

(30/04/2026)

See disclosures for more details

© 2026 Morningstar Italia. Tutti i diritti sono riservati. Le informazioni qui contenute: (1) sono proprietà di Morningstar, (2) non possono essere copiate, (3) non costituiscono consiglio di investimento; (4) sono fornite con scopi informativi; (5) sono ritenute attendibili da Morningstar che, pertanto, ne garantisce il maggior grado di accuratezza e completezza possibile, fatto salvo il caso in cui queste Le siano state fornite in modo errato e/o non completo dalle relative società prodotte; (6) sono estratte dai dati del fondo disponibili e riferiti a date temporali diverse. Morningstar non è responsabile per qualunque danno o perdita derivante da qualunque uso delle informazioni e chi visiona tali informazioni sarà responsabile dell'uso che andrà a farne. Non vi è naturalmente garanzia alcuna che i risultati del passato trovino un riscontro nel futuro.