

BNY Mellon Mobility Innovation Fund EUR G Acc

Categoria Morningstar™

Azionari Settore Tecnologia

Benchmark Morningstar

Morningstar Global Technology NR USD

Usato nel Report

Benchmark Dichiarato

MSCI ACWI NR USD

Morningstar Rating™

★★★

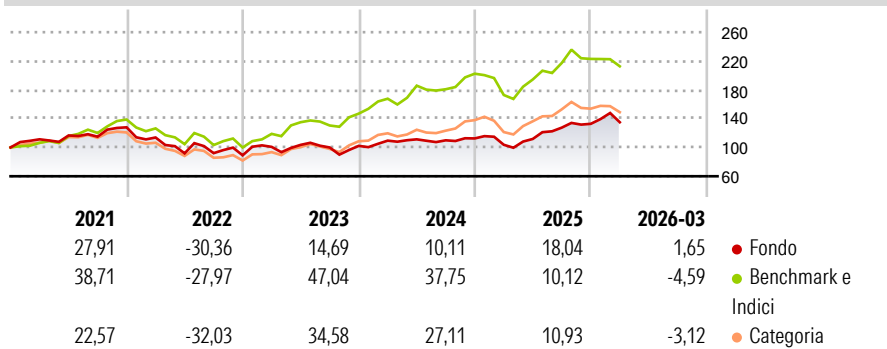
Obiettivo d'Investimento Dichiarato

The Sub-Fund aims to achieve long-term capital growth by primarily gaining exposure to companies located worldwide that are focused on innovation in transportation and related technologies. The Sub-Fund invests primarily (meaning at least 80% of the Sub-Fund's Net Asset Value in equity and equity-related securities (including but not limited to common and preferred stock, American depository receipts and global depository receipts (collectively "Depository Receipts")), of Mobility Innovation Companies located worldwide.

Misure di Rischio

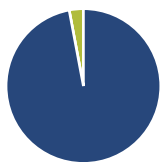
3Y Alpha	-4,89	3Y Sharpe Ratio	0,49
3Y Beta	0,73	3Y Std Dev	16,83
3Y R-Squared	55,24	3Y Risk	-Med
3Y Info Ratio	-0,90	5Y Risk	Med
3Y Tracking Error	12,73	10Y Risk	-

Basati su Morningstar Global Technology NR USD (dove applicabile)

Rendimenti


Rend. Cumulati %	Fondo	Bmk	Cat	Rendimenti Trimestrali %	Q1	Q2	Q3	Q4
3-Mesi	3,39	2,70	8,99	2026	1,65	-	-	-
6-Mesi	14,19	5,71	19,19	2025	-7,81	7,78	14,05	4,16
1-Anno	55,98	45,44	76,78	2024	7,13	1,61	-1,22	2,40
3-Anni Ann.ti	15,09	26,17	27,58	2023	13,15	2,77	-3,50	2,20
5-Anni Ann.ti	5,62	16,08	13,65	2022	-11,07	-19,30	0,28	-3,23
10-Anni Ann.ti	-	-	-					

Rendimenti aggiornati al 14/04/2026

Portafoglio 28/02/2026

Asset Allocation %

Azioni	97,04
Obbligazioni	0,00
Liquidità	2,96
Altro	0,00

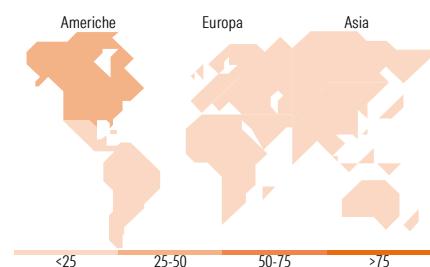
Style Box Azionaria

Mkt Cap %

Giant	30,52
Large	37,23
Medium	26,81
Small	4,66
Micro	0,78

Capitalizzazione media di mercato

Ave Mkt Cap GBP	51.627,4
	3


Titoli principali

Nome	Settore	%
Amphenol Corp Class A		3,52
Infineon Technologies AG		3,26
Texas Instruments Inc		3,22
Delta Electronics Inc		3,14
TE Connectivity PLC...		2,91
NVIDIA Corp		2,68
Taiwan Semiconductor...		2,55
Cognex Corp		2,28
Schneider Electric SE		2,26
Analog Devices Inc		2,24
% Primi 10 Titoli sul Patrimonio		28,06
Numero Complessivo di Titoli Azionari		59
Numero Complessivo di Titoli Obbligazionari		0

Distribuzione Settoriale %

	Fondo
Ciclico	23,15
Materie Prime	6,24
Beni di Consumo Ciclici	16,91
Finanza	-
Immobiliare	-
Sensibile	76,85
Telecomunicazioni	2,29
Energia	-
Beni Industriali	37,66
Tecnologia	36,90
Difensivo	0,00
Beni Difensivi	-
Salute	-
Servizi di Pubblica Utilità	-

Ripartizione Geografica %

	Fondo
America	47,54
Stati Uniti	47,54
Canada	0,00
America Latina e Centrale	0,00
Europa	26,14
Regno Unito	3,01
Europa Occidentale - Euro	19,54
Europa Occidentale - Non Euro	2,24
Europa dell'Est	0,00
Africa	1,35
Medio Oriente	0,00
Asia	26,31
Giappone	8,83
Australasia	0,00
Asia - Paesi Sviluppati	5,87
Asia - Emergente	11,62

Anagrafica

Società di Gestione	BNY Mellon Fund Management (Lux) S.A.	Patrimonio Classe (Mln)	0,20 EUR	Investimento Min. Ingresso	5.000 EUR
Telefono	-	Domicilio	IRLANDA	Investimento Min. Successivo	-
Web	http://www.bnymellonam.com	Valuta del Fondo	EUR	T.E.R.	-
Data di Partenza	17/01/2020	UCITS	Si	Spese correnti	1,02%
Nome del Gestore	Frank Goguen	Inc/Acc	Acc	Commissione di incentivo	-
	Robert Zeuthen	ISIN	IE00BZ19B631		
Data Inizio Gestione	08/02/2024				
NAV (14/04/2026)	EUR 1,94				

BNY Mellon Mobility Innovation Fund EUR G Acc

Patrimonio Netto (Mln) 276,98 GBP

(28/02/2026)