

BNP Paribas Funds Smart Food U EUR Distribution

Categoria Morningstar™

Azionari Settore Beni e Servizi di Consumo

Benchmark Morningstar

Cat 50%MSCI Wld/CD NR&50%MSCI Wld/
CS NR
Usato nel Report

Benchmark Dichiarato

MSCI ACWI NR EUR

Morningstar Rating™

★★

Obiettivo d'Investimento Dichiarato

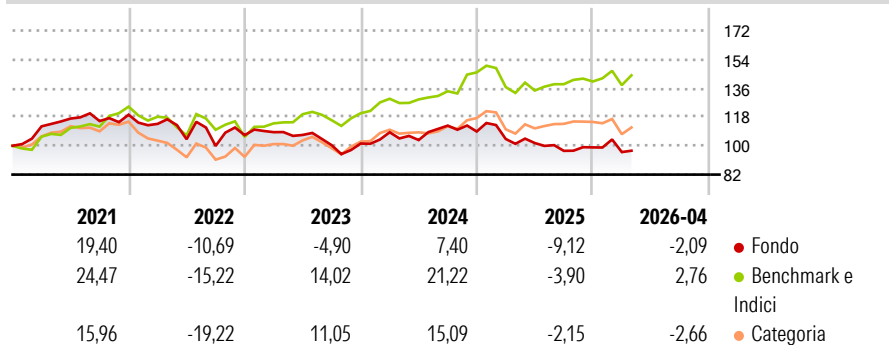
Il Fondo mira ad aumentare il valore delle proprie attività nel medio termine investendo in azioni emesse da società che svolgono la propria attività nella catena di approvvigionamento alimentare, scelte in virtù delle loro pratiche di sviluppo sostenibile (responsabilità sociale e/o ambientale e/o corporate governance), della qualità della loro struttura finanziaria e/o del potenziale di crescita degli utili. Può essere investito in azioni della Cina continentale, limitate a investitori esteri, come le azioni Cina A, che possono essere quotate su Stock Connect ovvero tramite una licenza specifica concessa dalle autorità cinesi. Si tratta di un fondo a gestione attiva e, in quanto tale, può investire in titoli non compresi nell'indice,...

Misure di Rischio

3Y Alpha	-11,06	3Y Sharpe Ratio	-0,52
3Y Beta	0,98	3Y Std Dev	11,70
3Y R-Squared	71,87	3Y Risk	Med
3Y Info Ratio	-1,54	5Y Risk	-Med
3Y Tracking Error	7,70	10Y Risk	-

Basati su Cat 50%MSCI Wld/CD NR&50%MSCI Wld/CS NR (dove applicabile)

Rendimenti



Rend. Cumulati %

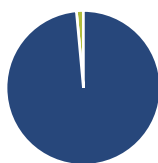
	Fondo	Bmk	Cat
3-Mesi	-2,02	-0,66	-1,77
6-Mesi	0,01	1,36	-2,24
1-Anno	-4,25	7,21	6,25
3-Anni Ann.ti	-3,71	8,19	7,31
5-Anni Ann.ti	-3,13	6,04	4,01
10-Anni Ann.ti	-	-	-

Rendimenti aggiornati al 30/04/2026

Rendimenti

	Q1	Q2	Q3	Q4
2026	-2,96	-	-	-
2025	-4,30	-2,43	-4,79	2,22
2024	6,93	-4,48	8,70	-3,27
2023	1,76	-1,60	-5,99	1,03
2022	-4,77	-8,45	-4,04	6,76

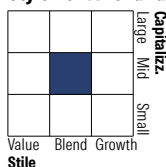
Portafoglio 31/03/2026



Asset Allocation %

Azioni	98,54
Obbligazioni	0,00
Liquidità	1,46
Altro	0,00

Style Box Azionaria

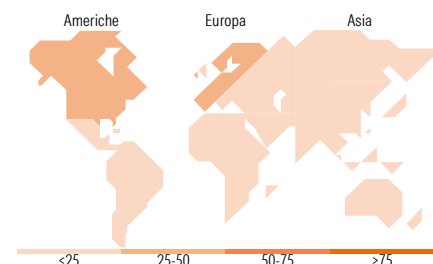


Mkt Cap %

	Fondo
Giant	1,89
Large	21,73
Medium	48,94
Small	24,26
Micro	3,17

Capitalizzazione media di mercato

	Fondo
Ave Mkt Cap EUR	11.135,77



Titoli principali

Nome	Settore	%
Kerry Group PLC Class A	Alimentare	3,40
Sakata Seed Corp	Alimentare	3,33
Kikkoman Corp	Alimentare	3,21
Dole PLC	Alimentare	3,12
Leroy Seafood Group ASA	Alimentare	3,07
Ecolab Inc	Prodotti di Consumo	3,01
SIG Group AG Ordinary Shares	Prodotti di Consumo	2,97
SGS AG	Industria	2,93
Compass Group PLC	Alimentare	2,89
Koninklijke Ahold Delhaize NV	Alimentare	2,82
% Primi 10 Titoli sul Patrimonio		30,75
Numero Complessivo di Titoli Azionari		40
Numero Complessivo di Titoli Obbligazionari		0

Distribuzione Settoriale %

	Fondo
Ciclico	31,65
Materie Prime	16,93
Beni di Consumo Ciclici	12,44
Finanza	-
Immobiliare	2,28
Sensibile	20,62
Telecomunicazioni	-
Energia	-
Beni Industriali	20,62
Tecnologia	-
Difensivo	47,73
Beni Difensivi	35,90
Salute	11,83
Servizi di Pubblica Utilità	-

Ripartizione Geografica %

	Fondo
America	43,75
Stati Uniti	43,75
Canada	0,00
America Latina e Centrale	0,00
Europa	45,49
Regno Unito	8,19
Europa Occidentale - Euro	17,76
Europa Occidentale - Non Euro	19,53
Europa dell'Est	0,00
Africa	0,00
Medio Oriente	0,00
Asia	10,76
Giappone	6,64
Australasia	2,58
Asia - Paesi Sviluppati	0,00
Asia - Emergente	1,54

Anagrafica

Società di Gestione	BNP Paribas Asset Management Luxembourg	Patrimonio Classe (Mln)	0,15 EUR	Investimento Min. Ingresso	-
Telefono	+352 2646 3017	Domicilio	LUSSEMBURGO	Investimento Min. Successivo	-
Web	www.bnpparibas-am.com	Valuta del Fondo	EUR	T.E.R.	-
Data di Partenza	24/01/2020	UCITS	Si	Spese correnti	1,71%
Nome del Gestore	Agne Rackauskaite	Inc/Acc	Inc	Commissione di incentivo	-

BNP Paribas Funds Smart Food U EUR Distribution

Data Inizio Gestione	01/01/2021	ISIN	LU2066071650
NAV <small>(30/04/2026)</small>	EUR 89,52		
Patrimonio Netto (Mln) <small>(31/03/2026)</small>	499,52 EUR		