

# BNP Paribas Funds Smart Food U RH USD Distribution

## Categoria Morningstar™

Azionari Altri Settori

## Benchmark Morningstar

Not Categorized  
Usato nel Report

## Benchmark Dichiarato

MSCI ACWI NR EUR

## Morningstar Rating™

Senza rating

### Obiettivo d'Investimento Dichiarato

Il Fondo mira ad aumentare il valore delle proprie attività nel medio termine investendo in azioni emesse da società che svolgono la propria attività nella catena di approvvigionamento alimentare, scelte in virtù delle loro pratiche di sviluppo sostenibile (responsabilità sociale e/o ambientale e/o corporate governance), della qualità della loro struttura finanziaria e/o del potenziale di crescita degli utili. Può essere investito in azioni della Cina continentale, limitate a investitori esteri, come le azioni Cina A, che possono essere quotate su Stock Connect ovvero tramite una licenza specifica concessa dalle autorità cinesi. Si tratta di un fondo a gestione attiva e, in quanto tale, può investire in titoli non compresi nell'indice,...

### Misure di Rischio

3Y Alpha	-	3Y Sharpe Ratio	-0,47
3Y Beta	-	3Y Std Dev	12,70
3Y R-Squared	-	3Y Risk	-
3Y Info Ratio	-	5Y Risk	-
3Y Tracking Error	-	10Y Risk	-

### Rendimenti



### Rend. Cumulati %

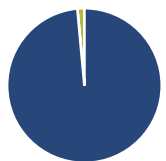
Periodo	Fondo
3-Mesi	-0,14
6-Mesi	-0,64
1-Anno	-5,30
3-Anni Ann.ti	-3,81
5-Anni Ann.ti	-0,87
10-Anni Ann.ti	-

Rendimenti aggiornati al 30/04/2026

### Rendimenti

Periodo	Q1	Q2	Q3	Q4
2026	-0,66	-	-	-
2025	-8,17	-9,65	-4,33	2,87
2024	9,76	-3,27	5,01	4,67
2023	0,55	-1,50	-2,52	-2,70
2022	-2,43	-2,05	2,76	-1,09

### Portafoglio 31/03/2026

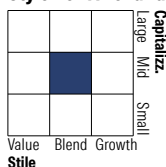


#### Asset Allocation %

Azioni	98,54
Obbligazioni	0,00
Liquidità	1,46
Altro	0,00

#### Netta

#### Style Box Azionaria

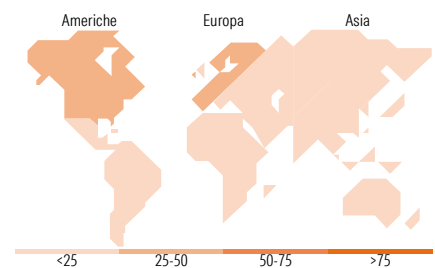


#### Mkt Cap %

Dimensione	Fondo
Giant	1,89
Large	21,73
Medium	48,94
Small	24,26
Micro	3,17

#### Capitalizzazione media di mercato

Ave Mkt Cap EUR	11.135,77
-----------------	-----------



### Titoli principali

Nome	Settore	%
Kerry Group PLC Class A	Alimentari	3,40
Sakata Seed Corp	Alimentari	3,33
Kikkoman Corp	Alimentari	3,21
Dole PLC	Alimentari	3,12
Leroy Seafood Group ASA	Alimentari	3,07
Ecolab Inc	Prodotti di Consumo	3,01
SIG Group AG Ordinary Shares	Alimentari	2,97
SGS AG	Industria	2,93
Compass Group PLC	Alimentari	2,89
Koninklijke Ahold Delhaize NV	Alimentari	2,82
% Primi 10 Titoli sul Patrimonio		30,75
Numero Complessivo di Titoli Azionari		40
Numero Complessivo di Titoli Obbligazionari		0

### Distribuzione Settoriale %

Settore	Fondo
<b>Ciclico</b>	<b>31,65</b>
Materie Prime	16,93
Beni di Consumo Ciclici	12,44
Finanza	-
Immobiliare	2,28
<b>Sensibile</b>	<b>20,62</b>
Telecomunicazioni	-
Energia	-
Beni Industriali	20,62
Tecnologia	-
<b>Difensivo</b>	<b>47,73</b>
Beni Difensivi	35,90
Salute	11,83
Servizi di Pubblica Utilità	-

### Ripartizione Geografica %

Regione	Fondo
<b>America</b>	<b>43,75</b>
Stati Uniti	43,75
Canada	0,00
America Latina e Centrale	0,00
<b>Europa</b>	<b>45,49</b>
Regno Unito	8,19
Europa Occidentale - Euro	17,76
Europa Occidentale - Non Euro	19,53
Europa dell'Est	0,00
Africa	0,00
Medio Oriente	0,00
<b>Asia</b>	<b>10,76</b>
Giappone	6,64
Australasia	2,58
Asia - Paesi Sviluppati	0,00
Asia - Emergente	1,54

### Anagrafica

Società di Gestione	BNP Paribas Asset Management Luxembourg	Patrimonio Classe (Mln)	0,19 USD	Investimento Min. Ingresso	-
Telefono	+352 2646 3017	Domicilio	LUSSEMBURGO	Investimento Min. Successivo	-
Web	www.bnpparibas-am.com	Valuta del Fondo	USD	T.E.R.	-
Data di Partenza	24/01/2020	UCITS	Si	Spese correnti	1,71%
Nome del Gestore	Agne Rackauskaite	Inc/Acc	Inc	Commissione di incentivo	-
Data Inizio Gestione	01/01/2021	ISIN	LU2066072203		

# BNP Paribas Funds Smart Food U RH USD Distribution

---

NAV <sup>(30/04/2026)</sup>	USD 99,73
Patrimonio Netto (Mln)	499,52 EUR

(31/03/2026)