

# BNP Paribas Funds Smart Food UP RH USD Distribution

Categoria Morningstar™

Azionari Altri Settori

Benchmark Morningstar

Not Categorized

Usato nel Report

Benchmark Dichiarato

MSCI ACWI NR EUR

Morningstar Rating™

Senza rating

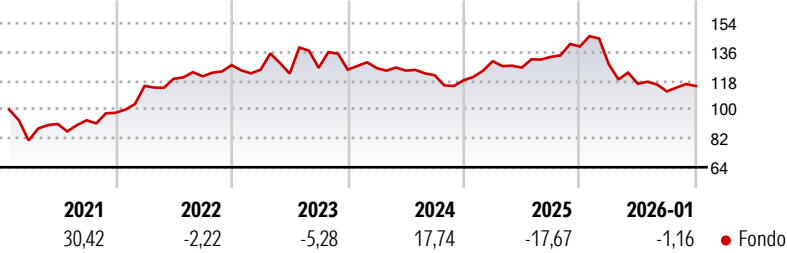
## Obiettivo d'Investimento Dichiarato

Il Fondo mira ad aumentare il valore delle proprie attività nel medio termine investendo in azioni emesse da società che svolgono la propria attività nella catena di approvvigionamento alimentare, scelte in virtù delle loro pratiche di sviluppo sostenibile (responsabilità sociale e/o ambientale e/o corporate governance), della qualità della loro struttura finanziaria e/o del potenziale di crescita degli utili. Può essere investito in azioni della Cina continentale, limitate a investitori esteri, come le azioni Cina A, che possono essere quotate su Stock Connect ovvero tramite una licenza specifica concessa dalle autorità cinesi. Si tratta di un fondo a gestione attiva e, in quanto tale, può investire in titoli non compresi nell'indice,...

## Misure di Rischio

3Y Alpha	-	3Y Sharpe Ratio	-0,51
3Y Beta	-	3Y Std Dev	12,00
3Y R-Squared	-	3Y Risk	-
3Y Info Ratio	-	5Y Risk	-
3Y Tracking Error	-	10Y Risk	-

## Rendimenti



## Rend. Cumulati %

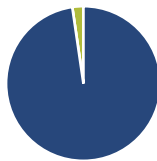
	Fondo
3-Mesi	1,41
6-Mesi	0,65
1-Anno	-20,88
3-Anni Ann.ti	-3,02
5-Anni Ann.ti	2,06
10-Anni Ann.ti	-

Rendimenti aggiornati al 02/02/2026

## Rendimenti

	Q1	Q2	Q3	Q4
Trimestrali %				
2026	-	-	-	-
2025	-7,97	-9,44	-4,11	3,02
2024	10,00	-3,06	5,30	4,86
2023	0,77	-1,25	-2,35	-2,51
2022	-2,24	-1,98	2,95	-0,88

## Portafoglio 31/12/2025



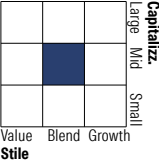
## Asset Allocation %

- Azioni
- Obbligazioni
- Liquidità
- Altro

## Netta

97,69
0,00
2,31
0,00

## Style Box Azionaria

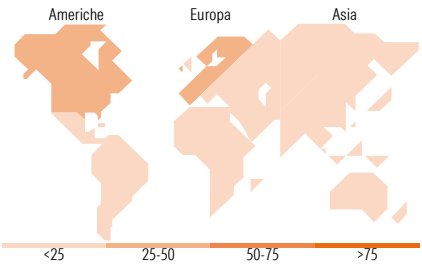


## Mkt Cap %

Giant	2,04
Large	23,13
Medium	48,46
Small	22,95
Micro	3,42

## Capitalizzazione media di mercato

Ave Mkt Cap EUR	Fondo
10.768,1	4



## Titoli principali

Nome	Settore	%
Kerry Group PLC Class A	Alimenti	3,44
Dole PLC	Alimenti	3,34
Sakata Seed Corp	Alimenti	3,06
Kikkoman Corp	Alimenti	2,94
SGS AG	Industria	2,94
Koninklijke Ahold Delhaize NV	Alimenti	2,91
Spirax Group PLC	Industria	2,85
Ecolab Inc	Industria	2,84
Leroy Seafood Group ASA	Alimenti	2,80
The Middleby Corp	Industria	2,80
% Primi 10 Titoli sul Patrimonio		29,93
Numero Complessivo di Titoli Azionari		40
Numero Complessivo di Titoli Obbligazionari		0

## Distribuzione Settoriale %

	Fondo
Ciclico	33,45
Materie Prime	16,84
Beni di Consumo Ciclici	14,40
Finanza	-
Immobiliare	2,22
Sensibile	17,78
Telecomunicazioni	-
Energia	-
Beni Industriali	17,78
Tecnologia	-
Difensivo	48,77
Beni Difensivi	36,58
Salute	12,19
Servizi di Pubblica Utilità	-

## Ripartizione Geografica %

	Fondo
America	42,61
Stati Uniti	42,61
Canada	0,00
America Latina e Centrale	0,00
Europa	47,06
Regno Unito	8,40
Europa Occidentale - Euro	19,29
Europa Occidentale - Non Euro	19,37
Europa dell'Est	0,00
Africa	0,00
Medio Oriente	0,00
Asia	10,32
Giappone	6,15
Australasia	2,29
Asia - Paesi Sviluppati	0,00
Asia - Emergente	1,88

## Anagrafica

Società di Gestione	BNP Paribas Asset Management Luxembourg	Patrimonio Classe (Mln)	1,10 USD	Investimento Min. Ingresso	-
Telefono	+352 2646 3017	(02/02/2026)		Investimento Min. Successivo	-
Web	www.bnpparibas-am.com	Domicilio	LUSSEMBURGO	T.E.R.	-
Data di Partenza	24/01/2020	Valuta del Fondo	USD	Spese correnti	0,86%
Nome del Gestore	Agne Rackauskaite	UCITS	Si	Commissione di incentivo	-
Data Inizio Gestione	01/01/2021	Inc/Acc	Inc		
		ISIN	LU2066073276		

# BNP Paribas Funds Smart Food UP RH USD Distribution

NAV (02/02/2026)	USD 108,48
Patrimonio Netto (Mln)	570,30 EUR
(31/12/2025)	