

# DPAM B Equities US Selection MSCI Index A USD

## Categoria Morningstar™

Azionari USA Large Cap Blend

## Benchmark Morningstar

Morningstar US Large-Mid Cap NR USD

Usato nel Report

## Benchmark Dichiarato

MSCI USA ESG Leaders

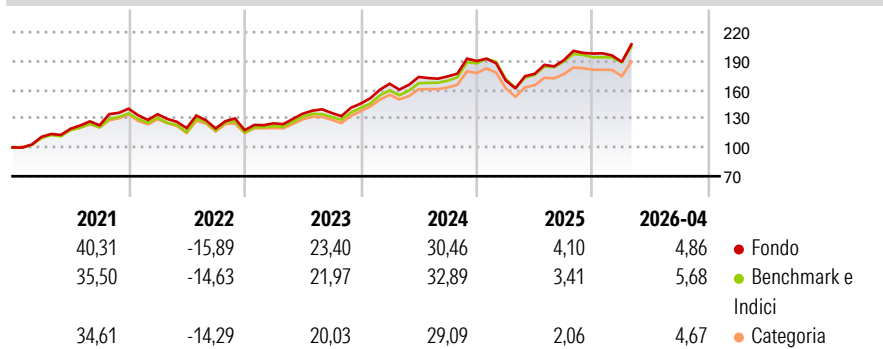
## Morningstar Rating™

★★★

### Obiettivo d'Investimento Dichiarato

The objective is to obtain the highest possible overall return for shareholders, with emphasis on investments in US equities. The sub-fund is a tracker fund implementing a passive investment management strategy whose objective is to replicate physically and not synthetically the "Net Dividends Reinvested" performance of the MSCI USA ESG LEADERS Index in Euro.

### Rendimenti



### Misure di Rischio

3Y Alpha	-1,17	3Y Sharpe Ratio	1,08
3Y Beta	1,06	3Y Std Dev	14,17
3Y R-Squared	97,87	3Y Risk	+Med
3Y Info Ratio	-0,16	5Y Risk	+Med
3Y Tracking Error	2,26	10Y Risk	-

Basati su Morningstar US Large-Mid Cap NR USD (dove applicabile)

### Rend. Cumulati %

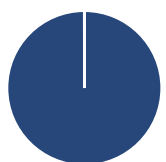
	Fondo	Bmk	Cat
3-Mesi	7,53	7,47	6,47
6-Mesi	8,74	8,20	6,76
1-Anno	27,55	25,89	21,57
3-Anni Ann.ti	19,77	20,03	17,57
5-Anni Ann.ti	13,18	13,17	11,57
10-Anni Ann.ti	-	-	-

Rendimenti aggiornati al 08/05/2026

### Rendimenti

Trimestrali %	Q1	Q2	Q3	Q4
2026	-4,39	-	-	-
2025	-10,65	4,08	8,00	3,65
2024	14,19	4,28	0,32	9,21
2023	5,99	8,04	0,56	7,17
2022	-4,05	-10,79	-0,25	-1,49

### Portafoglio 31/03/2026



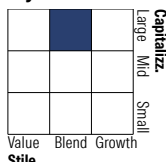
#### Asset Allocation %

Azioni	99,97
Obbligazioni	0,00
Liquidità	0,03
Altro	0,00

#### Netta

Netta	99,97
Obbligazioni	0,00
Liquidità	0,03
Altro	0,00

#### Style Box Azionaria



#### Mkt Cap %

Giant	45,44
Large	34,84
Medium	19,39
Small	0,33
Micro	0,00

#### Capitalizzazione media di mercato

Ave Mkt Cap EUR	366.315,90
-----------------	------------



### Titoli principali

Nome	Settore	%
NVIDIA Corp	14,46	
Microsoft Corp	8,93	
Alphabet Inc Class A	5,71	
Alphabet Inc Class C	4,77	
Tesla Inc	3,59	
Eli Lilly and Co	2,52	
Johnson & Johnson	2,01	
Visa Inc Class A	1,75	
Mastercard Inc Class A	1,43	
Procter & Gamble Co	1,16	
% Primi 10 Titoli sul Patrimonio	46,33	
Numero Complessivo di Titoli Azionari	260	
Numero Complessivo di Titoli Obbligazionari	0	

### Distribuzione Settoriale %

	Fondo
<b>Ciclico</b>	<b>25,06</b>
Materie Prime	2,21
Beni di Consumo Ciclici	9,46
Finanza	11,12
Immobiliare	2,28
<b>Sensibile</b>	<b>58,10</b>
Telecomunicazioni	12,66
Energia	2,22
Beni Industriali	8,05
Tecnologia	35,18
<b>Difensivo</b>	<b>16,84</b>
Beni Difensivi	4,62
Salute	11,03
Servizi di Pubblica Utilità	1,18

### Ripartizione Geografica %

	Fondo
<b>America</b>	<b>99,61</b>
Stati Uniti	99,35
Canada	0,00
America Latina e Centrale	0,26
<b>Europa</b>	<b>0,39</b>
Regno Unito	0,00
Europa Occidentale - Euro	0,26
Europa Occidentale - Non Euro	0,13
Europa dell'Est	0,00
Africa	0,00
Medio Oriente	0,00
<b>Asia</b>	<b>0,00</b>
Giappone	0,00
Australasia	0,00
Asia - Paesi Sviluppati	0,00
Asia - Emergente	0,00

### Anagrafica

Società di Gestione	Degroof Petercam Asset Management SA	Patrimonio Classe (Mln)	0,25 USD	Investimento Min. Ingresso	1 Quota
Telefono	+32 2 287 99 01	Domicilio	BELGIO	Investimento Min. Successivo	-
Web	https://funds.degroofpetercam.com/	Valuta del Fondo	USD	T.E.R.	-
Data di Partenza	21/12/2020	UCITS	Si	Spese correnti	0,79%
Nome del Gestore	Martin Duchenne Philippe Deneff Dirk Pattyn	Inc/Acc	Inc	Commissione di incentivo	-
		ISIN	BE6317466504		

# DPAM B Equities US Selection MSCI Index A USD

---

Data Inizio Gestione	01/09/2024
NAV (08/05/2026)	USD 243,03
Patrimonio Netto (Mln) (31/03/2026)	1.088,75 EUR