

# DPAM B Equities US Selection MSCI Index B

## Categoria Morningstar™

Azionari USA Large Cap Blend

## Benchmark Morningstar

Morningstar US Large-Mid Cap Market NR

USD

Usato nel Report

## Benchmark Dichiarato

MSCI USA ESG Leaders

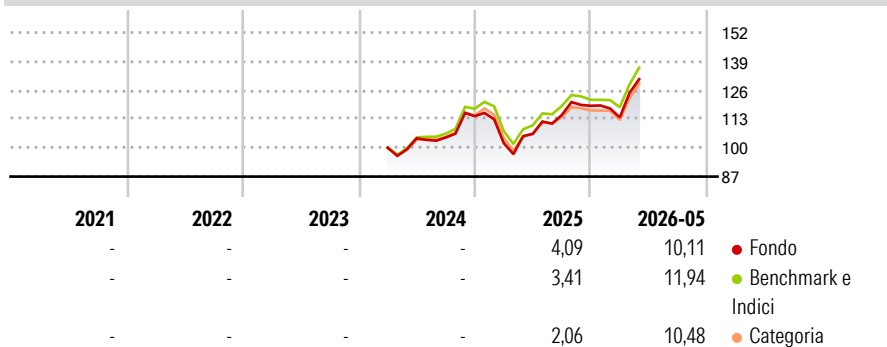
## Morningstar Rating™

Senza rating

### Obiettivo d'Investimento Dichiarato

The objective is to obtain the highest possible overall return for shareholders, with emphasis on investments in US equities. The sub-fund is a tracker fund implementing a passive investment management strategy whose objective is to replicate physically and not synthetically the "Net Dividends Reinvested" performance of the MSCI USA ESG LEADERS Index in Euro.

### Rendimenti



### Misure di Rischio

3Y Alpha	-	3Y Sharpe Ratio	-
3Y Beta	-	3Y Std Dev	-
3Y R-Squared	-	3Y Risk	-
3Y Info Ratio	-	5Y Risk	-
3Y Tracking Error	-	10Y Risk	-

Basati su Morningstar US Large-Mid Cap Market NR USD (dove applicabile)

### Rend. Cumulati %

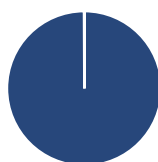
	Fondo	Bmk	Cat
3-Mesi	14,67	14,08	13,52
6-Mesi	9,30	10,50	9,77
1-Anno	24,18	24,34	21,55
3-Anni Ann.ti	-	-	-
5-Anni Ann.ti	-	-	-
10-Anni Ann.ti	-	-	-

Rendimenti aggiornati al 25/06/2026

### Rendimenti

Trimestrali %	Q1	Q2	Q3	Q4
2026	-4,39	-	-	-
2025	-10,64	4,07	8,00	3,65
2024	-	4,29	0,33	9,21
2023	-	-	-	-
2022	-	-	-	-

### Portafoglio 31/05/2026



#### Asset Allocation %

- Azioni
- Obbligazioni
- Liquidità
- Altro

#### Netta

99,93  
0,00  
0,07  
0,00

#### Style Box Azionaria

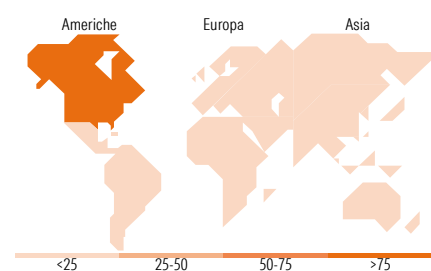


#### Mkt Cap %

Giant	44,25
Large	35,28
Medium	19,87
Small	0,60
Micro	0,00

#### Capitalizzazione media di mercato

Ave Mkt Cap EUR	456.709,09
-----------------	------------



### Titoli principali

Nome	Settore	%
NVIDIA Corp	14,34	
Microsoft Corp	9,35	
Alphabet Inc Class A	6,49	
Alphabet Inc Class C	5,14	
Tesla Inc	3,61	
Eli Lilly and Co	2,61	
Advanced Micro Devices Inc	2,47	
Visa Inc Class A	1,60	
Johnson & Johnson	1,60	
Costco Wholesale Corp	1,24	
% Primi 10 Titoli sul Patrimonio	48,44	
Numero Complessivo di Titoli Azionari	263	
Numero Complessivo di Titoli Obbligazionari	0	

### Distribuzione Settoriale %

	Fondo
<b>Ciclico</b>	<b>23,72</b>
Materie Prime	1,96
Beni di Consumo Ciclici	9,37
Finanza	10,33
Immobiliare	2,06
<b>Sensibile</b>	<b>60,47</b>
Telecomunicazioni	13,74
Energia	1,95
Beni Industriali	8,20
Tecnologia	36,57
<b>Difensivo</b>	<b>15,81</b>
Beni Difensivi	5,22
Salute	9,67
Servizi di Pubblica Utilità	0,92

### Ripartizione Geografica %

	Fondo
<b>America</b>	<b>99,82</b>
Stati Uniti	99,60
Canada	0,00
America Latina e Centrale	0,22
<b>Europa</b>	<b>0,18</b>
Regno Unito	0,00
Europa Occidentale - Euro	0,07
Europa Occidentale - Non Euro	0,11
Europa dell'Est	0,00
Africa	0,00
Medio Oriente	0,00
<b>Asia</b>	<b>0,00</b>
Giappone	0,00
Australasia	0,00
Asia - Paesi Sviluppati	0,00
Asia - Emergente	0,00

### Anagrafica

Società di Gestione	Degroof Petercam Asset Management SA	Patrimonio Classe (Mln)	0,21 EUR	Investimento Min. Ingresso	-
Telefono	+32 2 287 99 01	(25/06/2026)		Investimento Min. Successivo	-
Web	https://funds.degroofpetercam.com/	Domicilio	BELGIO	T.E.R.	-
Data di Partenza	27/02/2024	Valuta del Fondo	EUR	Spese correnti	0,79%
Nome del Gestore	Martin Duchenne	UCITS	Si	Commissione di incentivo	-
	Philippe Deneff	Inc/Acc	Acc		
		ISIN	BE6317166419		

See disclosures for more details

© 2026 Morningstar Italia. Tutti i diritti sono riservati. Le informazioni qui contenute: (1) sono proprietà di Morningstar, (2) non possono essere copiate, (3) non costituiscono consiglio di investimento; (4) sono fornite con scopi informativi; (5) sono ritenute attendibili da Morningstar che, pertanto, ne garantisce il maggior grado di accuratezza e completezza possibile, fatto salvo il caso in cui queste Le siano state fornite in modo errato e/o non completo dalle relative società produttrici; (6) sono estratte dai dati del fondo disponibili e riferiti a date temporali diverse. Morningstar non è responsabile per qualunque danno o perdita derivante da qualunque uso delle informazioni e chi visiona tali informazioni sarà responsabile dell'uso che andrà a farne. Non vi è naturalmente garanzia alcuna che i risultati del passato trovino un riscontro nel futuro.

# DPAM B Equities US Selection MSCI Index B

---

	Dirk Pattyn
Data Inizio Gestione	01/09/2024
NAV <small>(25/06/2026)</small>	EUR 137,07
Patrimonio Netto (Mln)	1.267,28 EUR
<small>(31/05/2026)</small>	