

# VisionFund - Europe Core A-CHF-(H) Accumulating

## Categoria Morningstar™

Azionari Altri Settori

## Benchmark Morningstar

Not Categorized  
Usato nel Report

## Benchmark Dichiarato

MSCI Europe NR EUR

## Morningstar Rating™

Senza rating

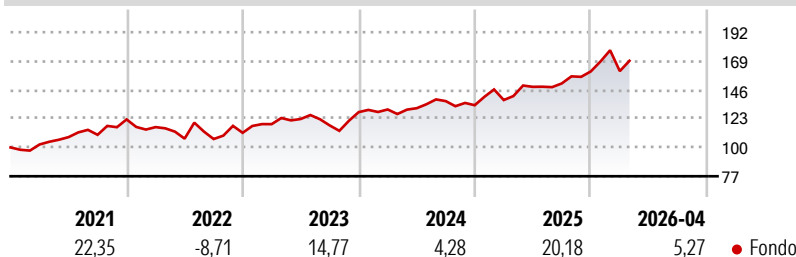
### Obiettivo d'Investimento Dichiarato

The objective of this Sub-Fund is to outperform its benchmark index through active exposure to European equities over a full market cycle. The Sub-Fund is classified in the Article 8(1) SFDR category as it promotes a combination of ESG characteristics. Environmental, social and governance (ESG) criteria are one of the elements on which management focuses, as described in greater detail in the pre-contractual appendix, required by Commission Delegated Regulation (EU) 2022/1288 of 6 April 2022 supplementing the SFDR and which is set out in section 28 of the Prospectus.

### Misure di Rischio

3Y Alpha	-	3Y Sharpe Ratio	0,67
3Y Beta	-	3Y Std Dev	12,55
3Y R-Squared	-	3Y Risk	-
3Y Info Ratio	-	5Y Risk	-
3Y Tracking Error	-	10Y Risk	-

### Rendimenti



### Rend. Cumulati %

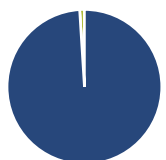
Periodo	Fondo
3-Mesi	-0,49
6-Mesi	14,63
1-Anno	17,39
3-Anni Ann.ti	11,64
5-Anni Ann.ti	10,49
10-Anni Ann.ti	-

Rendimenti aggiornati al 22/05/2026

### Rendimenti

Periodo	Q1	Q2	Q3	Q4
2026	0,15	-	-	-
2025	3,10	7,64	1,84	6,34
2024	1,65	0,77	4,33	-2,41
2023	6,18	3,44	-4,16	9,04
2022	-4,99	-7,93	-0,30	4,68

### Portafoglio 31/03/2026



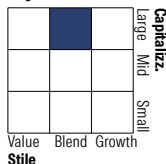
#### Asset Allocation %

Azioni	99,01
Obbligazioni	0,00
Liquidità	0,99
Altro	0,00

#### Netta

Azioni	99,01
Obbligazioni	0,00
Liquidità	0,99
Altro	0,00

#### Style Box Azionaria

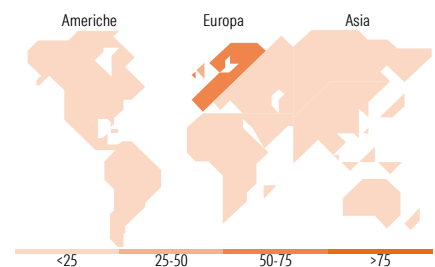


#### Mkt Cap %

Category	Fondo
Giant	50,19
Large	30,35
Medium	18,66
Small	0,79
Micro	0,00

#### Capitalizzazione media di mercato

Ave Mkt Cap EUR	54.575,7
	4



### Titoli principali

Nome	Settore	%
ASML Holding NV	🏭	5,15
Novartis AG Registered Shares	🏥	3,30
TotalEnergies SE	🔥	2,75
Roche Holding AG Ordinary...	🏥	2,71
Rio Tinto PLC Ordinary Shares	🏭	2,23
BNP Paribas Act. Cat.A	🏦	1,99
Banco Bilbao Vizcaya...	🏦	1,88
UBS Group AG Registered Shares	🏦	1,81
GSK PLC	🏥	1,79
Rolls-Royce Holdings PLC	🛩️	1,78
% Primi 10 Titoli sul Patrimonio		25,39
Numero Complessivo di Titoli Azionari		123
Numero Complessivo di Titoli Obbligazionari		0

### Distribuzione Settoriale %

Settore	Fondo
<b>Ciclico</b>	<b>36,36</b>
Materie Prime	5,60
Beni di Consumo Ciclici	7,35
Finanza	22,86
Immobiliare	0,55
<b>Sensibile</b>	<b>35,86</b>
Telecomunicazioni	3,36
Energia	6,68
Beni Industriali	17,66
Tecnologia	8,16
<b>Difensivo</b>	<b>27,78</b>
Beni Difensivi	8,60
Salute	14,01
Servizi di Pubblica Utilità	5,16

### Ripartizione Geografica %

Regione	Fondo
<b>America</b>	<b>3,80</b>
Stati Uniti	3,78
Canada	0,00
America Latina e Centrale	0,02
<b>Europa</b>	<b>96,20</b>
Regno Unito	25,12
Europa Occidentale - Euro	53,40
Europa Occidentale - Non Euro	17,68
Europa dell'Est	0,00
Africa	0,00
Medio Oriente	0,00
<b>Asia</b>	<b>0,00</b>
Giappone	0,00
Australasia	0,00
Asia - Paesi Sviluppati	0,00
Asia - Emergente	0,00

### Anagrafica

Società di Gestione	MFS International (UK) Limited	Patrimonio Classe (Mln)	0,16 CHF	Investimento Min. Ingresso	-
Telefono	-	Domicilio	LUSSEMBURGO	Investimento Min. Successivo	-
Web	-	Valuta del Fondo	CHF	T.E.R.	-
Data di Partenza	16/01/2020	UCITS	Si	Spese correnti	1,68%
Nome del Gestore	Gabrielle Gourney	Inc/Acc	Acc	Commissione di incentivo	0,00%
Data Inizio Gestione	07/02/2020	ISIN	LU2050438964		
NAV (22/05/2026)	CHF 144,20				

See disclosures for more details

© 2026 Morningstar Italia. Tutti i diritti sono riservati. Le informazioni qui contenute: (1) sono proprietà di Morningstar, (2) non possono essere copiate, (3) non costituiscono consiglio di investimento; (4) sono fornite con scopi informativi; (5) sono ritenute attendibili da Morningstar che, pertanto, ne garantisce il maggior grado di accuratezza e completezza possibile, fatto salvo il caso in cui queste Le siano state fornite in modo errato e/o non completo dalle relative società prodotte; (6) sono estratte dai dati del fondo disponibili e riferiti a date temporali diverse. Morningstar non è responsabile per qualunque danno o perdita derivante da qualunque uso delle informazioni e chi visiona tali informazioni sarà responsabile dell'uso che andrà a farne. Non vi è naturalmente garanzia alcuna che i risultati del passato trovino un riscontro nel futuro.

# VisionFund - Europe Core A-CHF-(H) Accumulating

Patrimonio Netto (Mln) 330,59 EUR

(31/03/2026)