

# Brown Advisory US Sustainable Growth Fund USD Class SI Acc Shares

## Categoria Morningstar™

Azionari USA Large Cap Growth

## Benchmark Morningstar

Morningstar US Large-Mid Cap Broad Growth NR USD  
Usato nel Report

## Benchmark Dichiarato

Russell 1000 Growth NR USD

## Morningstar Rating™

★★

### Obiettivo d'Investimento Dichiarato

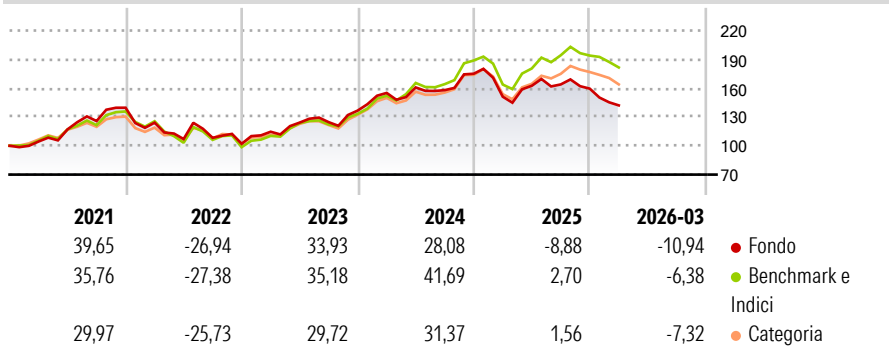
The objective of the Fund is to achieve capital appreciation by investing primarily in U.S. equities. The Fund aims to achieve its investment objective by investing at least 80% of its net assets in equity securities of U.S. companies that the Investment Manager considers have sound fundamentals and business models which are sustainable over the long-term. The Fund invests primarily in the securities of medium and large capitalisation companies that the Investment Manager considers (1) have prospects for above average earnings growth in the future, and (2) effectively implement sustainable business strategies that drive earnings growth.

### Misure di Rischio

3Y Alpha	-9,29	3Y Sharpe Ratio	0,34
3Y Beta	0,99	3Y Std Dev	16,70
3Y R-Squared	91,86	3Y Risk	Med
3Y Info Ratio	-2,38	5Y Risk	Med
3Y Tracking Error	4,56	10Y Risk	-

Basati su Morningstar US Large-Mid Cap Broad Growth NR USD (dove applicabile)


### Rendimenti



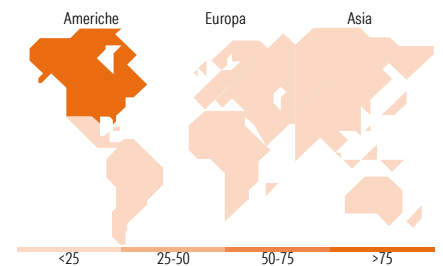
Rend. Cumulati %	Fondo	Bmk	Cat	Rendimenti Trimestrali %	Q1	Q2	Q3	Q4
3-Mesi	0,44	6,47	1,60	2026	-10,94	-	-	-
6-Mesi	-7,09	2,12	-0,29	2025	-13,68	7,52	0,88	-2,67
1-Anno	9,84	30,74	24,13	2024	13,43	3,69	-1,73	10,81
3-Anni Ann.ti	11,55	23,79	18,44	2023	12,31	8,33	0,34	9,70
5-Anni Ann.ti	7,29	13,28	8,47	2022	-11,15	-13,75	1,19	-5,78
10-Anni Ann.ti	-	-	-					

Rendimenti aggiornati al 24/04/2026

### Portafoglio 31/03/2026



Style Box Azionaria	Mkt Cap %	Fondo
Capitalizzaz. Large	Giant	39,63
Capitalizzaz. Mid	Large	28,27
Capitalizzaz. Small	Medium	32,10
Value	Small	0,00
Blend	Micro	0,00
Growth	Capitalizzazione media di mercato	Fondo
Stile	Ave Mkt Cap USD	257.127,61



### Titoli principali

Nome	Settore	%
NVIDIA Corp	Microelettronica	8,67
Microsoft Corp	Software	7,38
Amazon.com Inc	Commercio Elettronico	6,94
Taiwan Semiconductor...	Microelettronica	5,04
Visa Inc Class A	Finanza	4,73
Broadcom Inc	Microelettronica	4,62
Monolithic Power Systems Inc	Microelettronica	3,09
Spotify Technology SA	Software	3,07
Danaher Corp	Industria	2,89
Intuitive Surgical Inc	Sanità	2,82
% Primi 10 Titoli sul Patrimonio		49,24
Numero Complessivo di Titoli Azionari		33
Numero Complessivo di Titoli Obbligazionari		0

### Distribuzione Settoriale %

Distribuzione Settoriale %	Fondo
Ciclico	28,27
Materie Prime	2,23
Beni di Consumo Ciclici	9,52
Finanza	16,52
Immobiliare	-
Sensibile	63,82
Telecomunicazioni	3,12
Energia	-
Beni Industriali	10,92
Tecnologia	49,78
Difensivo	7,90
Beni Difensivi	-
Salute	7,90
Servizi di Pubblica Utilità	-

### Ripartizione Geografica %

Ripartizione Geografica %	Fondo
America	94,87
Stati Uniti	93,30
Canada	1,57
America Latina e Centrale	0,00
Europa	0,00
Regno Unito	0,00
Europa Occidentale - Euro	0,00
Europa Occidentale - Non Euro	0,00
Europa dell'Est	0,00
Africa	0,00
Medio Oriente	0,00
Asia	5,13
Giappone	0,00
Australasia	0,00
Asia - Paesi Sviluppati	5,13
Asia - Emergente	0,00

### Anagrafica

Società di Gestione	Brown Adv (Ireland) Limited	Patrimonio Classe (Mln)	117,76 USD	Investimento Min. Ingresso	100.000.000 USD
Telefono	-	(24/04/2026)		Investimento Min. Successivo	-
Web	-	Domicilio	IRLANDA	T.E.R.	0,68%
Data di Partenza	13/02/2020	Valuta del Fondo	USD	Spese correnti	0,70%
Nome del Gestore	-	UCITS	Si	Commissione di incentivo	-
Data Inizio Gestione	03/04/2017	Inc/Acc	Acc		
NAV (24/04/2026)	USD 19,58	ISIN	IE00BG0R3256		

# Brown Advisory US Sustainable Growth Fund USD Class SI Acc Shares

Patrimonio Netto (Mln) 2.130,39 USD

(31/03/2026)