

BlackRock Strategic Funds - European Absolute Return Fund S2 EUR

Categoria Morningstar™

Alt - Azionario Market Neutral

Benchmark Morningstar

Morningstar Euro Cautious Global Target

Allocation NR EUR

Usato nel Report

Benchmark Dichiarato

Euribor 3 Month EUR

Morningstar Rating™

★★★

Obiettivo d'Investimento Dichiarato

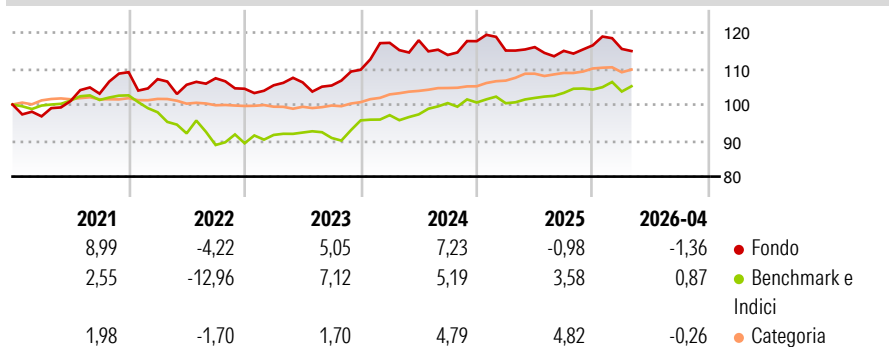
Il Comparto tenderà di guadagnare almeno il 70% della sua esposizione mediante azioni e titoli correlati ad azioni (ivi compresi derivati) emessi da, o che forniscano un'esposizione a, società aventi sede o che svolgano una parte preponderante della loro attività economica in Europa. Il Comparto tenderà di conseguire questo obiettivo investendo almeno il 70% del suo patrimonio complessivo in azioni e titoli correlati ad azioni e, ove opportuno, in liquidità e strumenti finanziari assimilabili.

Misure di Rischio

3Y Alpha	-0,71	3Y Sharpe Ratio	-0,01
3Y Beta	0,38	3Y Std Dev	5,82
3Y R-Squared	7,55	3Y Risk	Med
3Y Info Ratio	-0,31	5Y Risk	+Med
3Y Tracking Error	6,12	10Y Risk	-

Basati su Morningstar Euro Cautious Global Target Allocation NR EUR (dove applicabile)

Rendimenti



Rend. Cumulati %

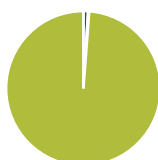
	Fondo	Bmk	Cat
3-Mesi	-1,23	-0,14	0,38
6-Mesi	0,12	0,61	2,04
1-Anno	0,38	4,22	3,65
3-Anni Ann.ti	2,49	4,56	6,69
5-Anni Ann.ti	3,28	1,13	4,75
10-Anni Ann.ti	-	-	-

Rendimenti aggiornati al 12/05/2026

Rendimenti Trimestrali %

	Q1	Q2	Q3	Q4
2026	-0,86	-	-	-
2025	-2,21	0,82	-0,90	1,34
2024	6,81	0,61	-3,47	3,37
2023	0,92	0,77	-0,81	4,15
2022	-1,77	-1,46	1,71	-2,71

Portafoglio 31/03/2026



Asset Allocation %

- Azioni
- Obbligazioni
- Liquidità
- Altro

Netta

Azioni	0,98
Obbligazioni	0,22
Liquidità	98,79
Altro	0,00

Fixed Income Style

Box™

Alto			
Med			
Basso			
	Bassa	Med	Alta

Sensibilità ai Tassi

Duration Effettiva

-

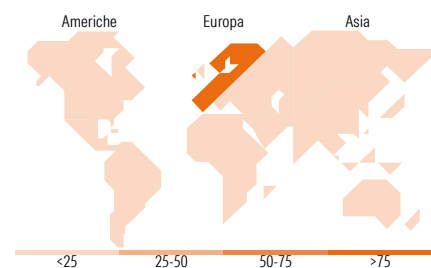
Maturità effettiva

-

Qualità Credito Media

-

Fondo



Titoli principali

Nome	Settore	%
Blk Ics Eur As Liq...	-	7,17
CFD on AstraZeneca PLC	-	1,85
Novonesis (Novozymes) B...	🏭	1,84
SSE PLC	💡	1,83
Lonza Group Ltd	⚙️	1,83
Engie SA	💡	1,78
UniCredit SpA	🏦	1,61
ABN AMRO Bank NV	🏦	1,60
CFD on Wise PLC Class A	-	1,60
UCB SA	⚙️	1,59
% Primi 10 Titoli sul Patrimonio		22,71
Numero Complessivo di Titoli Azionari		108
Numero Complessivo di Titoli Obbligazionari		0

Fixed Income Sector Weightings %

	Fondo
🏛️ Governativo	0,00
⚙️ Societario	0,23
🏠 Cartolarizzazioni	0,00
👤 Enti Locali	0,00
🏦 Liquidità ed equivalenti	99,78
📄 Derivati	-0,01

Coupon Range %

	Fondo
0 coupon	0,00
Da 0 a 4 cedole	100,00
Da 4 a 6 cedole	0,00
Da 6 a 8 cedole	0,00
Da 8 a 10 cedole	0,00
Da 10 a 12 cedole	0,00
Oltre 12 cedole	0,00

Ripartizione Geografica %

	Fondo
America	1,41
Stati Uniti	1,41
Canada	0,00
America Latina e Centrale	0,00
Europa	98,59
Regno Unito	19,03
Europa Occidentale - Euro	51,71
Europa Occidentale - Non Euro	27,85
Europa dell'Est	0,00
Africa	0,00
Medio Oriente	0,00
Asia	0,00
Giappone	0,00
Australasia	0,00
Asia - Paesi Sviluppati	0,00
Asia - Emergente	0,00

Anagrafica

Società di Gestione	BlackRock (Luxembourg) SA	Patrimonio Classe (Mln)	7,50 EUR	Investimento Min. Ingresso	-
Telefono	+44 20 77433000	(12/05/2026)		Investimento Min. Successivo	-
Web	www.blackrock.com	Domicilio	LUSSEMBURGO	T.E.R.	-
Data di Partenza	15/01/2020	Valuta del Fondo	EUR	Spese correnti	1,07%
Nome del Gestore	-	UCITS	Si	Commissione di incentivo	-
Data Inizio Gestione	01/07/2013	Inc/Acc	Acc		
NAV (12/05/2026)	EUR 123,66	ISIN	LU1706559587		
Patrimonio Netto (Mln)	477,35 EUR				

(31/03/2026)

© 2026 Morningstar Italia. Tutti i diritti sono riservati. Le informazioni qui contenute: (1) sono proprietà di Morningstar, (2) non possono essere copiate, (3) non costituiscono consiglio di investimento; (4) sono fornite con scopi informativi; (5) sono ritenute attendibili da Morningstar che, pertanto, ne garantisce il maggior grado di accuratezza e completezza possibile, fatto salvo il caso in cui queste Le siano state fornite in modo errato e/o non completo dalle relative società prodotte; (6) sono estratte dai dati del fondo disponibili e riferiti a date temporali diverse. Morningstar non è responsabile per qualunque danno o perdita derivante da qualunque uso delle informazioni e chi visiona tali informazioni sarà responsabile dell'uso che andrà a farne. Non vi è naturalmente garanzia alcuna che i risultati del passato trovino un riscontro nel futuro.