Allspring (Lux) Worldwide Fund - USD Investment Grade Credit Fund Z EUR Inc Hedged

Categoria Morningstar™	Benchmark Morningstar	Benchmark Dichiarato	Morningstar Rating™
Obbligazionari Altro	Not Categorized Usato nel Report	Bloomberg US Credit TR USD	Senza rating

Obiettivo d'Investimento Dichiarato

The SubFund seeks total return, maximising investment income while preserving capital. It is suitable for investors seeking current income as generated by investment grade fixed income securities that are denominated in US Dollars. The Sub-Fund promotes environmental and/or social characteristics but does not have a sustainable investment objective.

Rendimenti

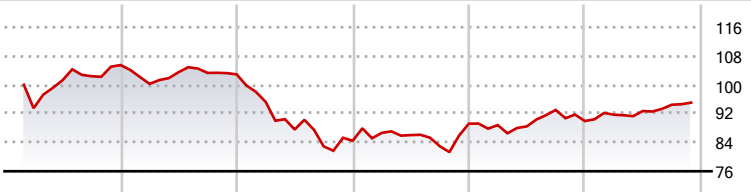

2020	2021	2022	2023	2024	2025-11	
-	-2,45	-17,92	5,59	0,85	5,69	● Fondo

Misure di Rischio

3Y Alpha	-	3Y Sharpe Ratio	0,13
3Y Beta	-	3Y Std Dev	6,69
3Y R-Squared	-	3Y Risk	-
3Y Info Ratio	-	5Y Risk	-
3Y Tracking Error	-	10Y Risk	-

Rend. Cumulati %	Fondo
3-Mesi	0,00
6-Mesi	3,12
1-Anno	4,80
3-Anni Ann.ti	2,96
5-Anni Ann.ti	-2,02
10-Anni Ann.ti	-

Rendimenti aggiornati al 18/12/2025

Rendimenti Trimestrali %	Q1	Q2	Q3	Q4
2025	1,95	1,11	1,89	-
2024	-0,41	-0,40	5,15	-3,30
2023	2,59	-0,70	-3,58	7,50
2022	-7,42	-8,05	-5,35	1,88
2021	-4,96	3,26	-0,21	-0,39

Portafoglio 30/11/2025

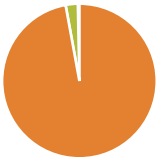

Asset Allocation %	Netta
● Azioni	0,00
● Obbligazioni	97,13
● Liquidità	2,55
● Altro	0,32

Fixed Income Style Box™

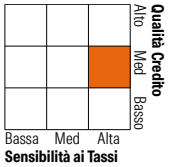

	Fondo
Duration Effettiva	6,67
Maturity effettiva	9,95
Qualità Credito Media	A

Credit Quality %	Fondo	Credit Quality %	Fondo
AAA	0,98	BBB	44,96
AA	10,56	BB	0,70
A	42,80	B	0,00
		Below B	0,00
		Not Rated	0,00

Titoli principali

Nome	Settore	%
United States Treasury Notes...	—	2,41
United States Treasury Notes...	—	1,39
United States Treasury Notes...	—	1,38
Manufacturers & Traders...	—	1,26
JPMorgan Chase & Co. 2.58%	—	1,26
Citigroup Inc. 2.56%	—	1,25
Morgan Stanley 2.94%	—	1,21
Wells Fargo & Co. 5.39%	—	1,19
Lloyds Banking Group PLC 5.72%	—	1,13
JPMorgan Chase & Co. 3.78%	—	1,09
% Primi 10 Titoli sul Patrimonio		13,56
Numero Complessivo di Titoli Azionari		0
Numero Complessivo di Titoli Obbligazionari		195

Fixed Income Sector Weightings %	Fondo
Governativo	9,20
Societario	88,84
Cartolarizzazioni	0,36
Enti Locali	0,00
Liquidità ed equivalenti	1,59
Derivati	0,00

Coupon Range %	Fondo
0 coupon	0,00
Da 0 a 4 cedole	43,74
Da 4 a 6 cedole	48,41
Da 6 a 8 cedole	7,45
Da 8 a 10 cedole	0,39
Da 10 a 12 cedole	0,00
Oltre 12 cedole	0,00

Scadenze %	Fondo
da 1 a 3	14,14
da 3 a 5	22,22
da 5 a 7	13,78
da 7 a 10	21,36
da 10 a 15	4,33
da 15 a 20	2,48
da 20 a 30	18,66
oltre 30	3,04

Anagrafica

Società di Gestione	Allspring Global Investments Luxembourg S.A.
Telefono	-
Web	-
Data di Partenza	24/02/2020
Nome del Gestore	-
Data Inizio Gestione	15/12/2016
NAV (18/12/2025)	EUR 79,28
Patrimonio Netto (Mln) (30/11/2025)	502,62 USD

Patrimonio Classe (Mln) (18/12/2025)	0,03 EUR
Domicilio	LUSSEMBURGO
Valuta del Fondo	EUR
UCITS	Si
Inc/Acc	Inc
ISIN	LU2087627704

Investimento Min. Ingresso	1.000 EUR
Investimento Min. Successivo	-
T.E.R.	0,45%
Spese correnti	0,44%
Commissione di incentivo	-

© 2025 Morningstar Italia. Tutti i diritti sono riservati. Le informazioni qui contenute: (1) sono proprietà di Morningstar, (2) non possono essere copiate, (3) non costituiscono consiglio di investimento; (4) sono fornite con scopi informativi; (5) sono ritenute attendibili da Morningstar che, pertanto, ne garantisce il maggior grado di accuratezza e completezza possibile, fatto salvo il caso in cui queste Le siano state fornite in modo errato e/o non completo dalle relative società prodotto; (6) sono estratte dai dati del fondo disponibili e riferiti a date temporali diverse. Morningstar non è responsabile per qualunque danno o perdita derivante da qualunque uso delle informazioni e chi visiona tali informazioni sarà responsabile dell'uso che andrà a farne. Non vi è naturalmente garanzia alcuna che i risultati del passato trovino un riscontro nel futuro.