

Nomura Funds Ireland - Global Multi-Theme Equity Fund A USD Acc

Categoria Morningstar™

Azionari Internazionali Large Cap Growth

Benchmark Morningstar

Morningstar Global Growth Target Market

Exposure NR USD

Usato nel Report

Benchmark Dichiarato

MSCI ACWI NR USD

Morningstar Rating™

★★★★

Obiettivo d'Investimento Dichiarato

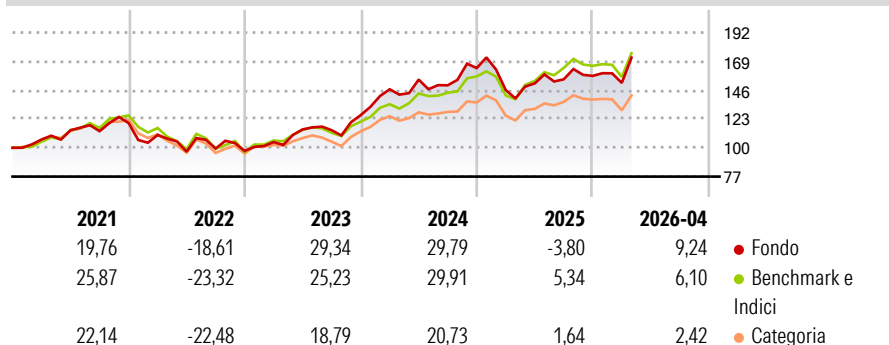
The investment objective of the Sub-Fund is to achieve medium to long-term capital appreciation through investment in an actively managed portfolio of global equity securities. The Sub-Fund shall invest, under normal market conditions, primarily in Equity and Equity-Related Securities listed or traded on a Recognised Exchange in Index Countries. The Sub-Fund may also invest from time to time less than 20% of net asset value in Equity and Equity-Related Securities listed or traded on any Recognised Exchange in non-Index Countries, if suitable investments are identified which meet the investment strategy of the Investment Manager, as further set out below. The Sub-Fund may also hold exposure to Index and non-Index Countries through...

Misure di Rischio

3Y Alpha	-0,37	3Y Sharpe Ratio	0,92
3Y Beta	1,06	3Y Std Dev	17,49
3Y R-Squared	87,65	3Y Risk	+Med
3Y Info Ratio	0,05	5Y Risk	+Med
3Y Tracking Error	6,26	10Y Risk	-

Basati su Morningstar Global Growth Target Market Exposure NR USD (dove applicabile)

Rendimenti



Rend. Cumulati %

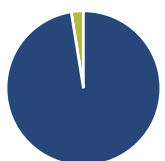
	Fondo	Bmk	Cat
3-Mesi	15,12	11,13	6,70
6-Mesi	14,97	10,00	4,54
1-Anno	22,85	27,41	15,98
3-Anni Ann.ti	20,31	19,84	12,04
5-Anni Ann.ti	11,18	11,27	5,67
10-Anni Ann.ti	-	-	-

Rendimenti aggiornati al 08/05/2026

Rendimenti

	Q1	Q2	Q3	Q4
2026	-3,56	-	-	-
2025	-10,71	3,62	2,15	1,77
2024	16,36	5,29	-2,95	9,16
2023	7,26	9,69	-0,54	10,53
2022	-7,96	-12,10	2,58	-1,93

Portafoglio 31/03/2026



Asset Allocation %

- Azioni
- Obbligazioni
- Liquidità
- Altro

Netta

97,46
0,00
2,54
0,00

Style Box Azionaria

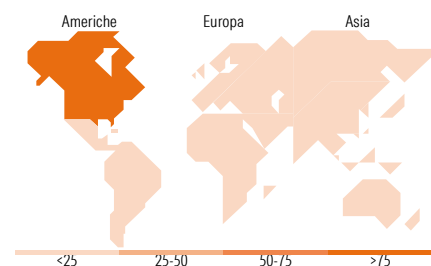


Mkt Cap %

Fondo	Value	Blend	Growth
Giant	43,82		
Large	38,33		
Medium	17,12		
Small	0,73		
Micro	0,00		

Capitalizzazione media di mercato

Ave Mkt Cap USD 260.468,39



Titoli principali

Nome	Settore	%
NVIDIA Corp	Technology	7,32
Broadcom Inc	Technology	4,81
Amazon.com Inc	Technology	4,56
Western Digital Corp	Technology	4,12
Alphabet Inc Class A	Technology	3,90
Taiwan Semiconductor...	Technology	3,60
Micron Technology Inc	Technology	3,02
Netflix Inc	Technology	2,98
McKesson Corp	Healthcare	2,44
Lumentum Holdings Inc	Technology	2,41
% Primi 10 Titoli sul Patrimonio		39,16
Numero Complessivo di Titoli Azionari		51
Numero Complessivo di Titoli Obbligazionari		0

Distribuzione Settoriale %

	Fondo
Ciclico	21,06
Materie Prime	1,95
Beni di Consumo Ciclici	9,82
Finanza	9,30
Immobiliare	-
Sensibile	65,81
Telecomunicazioni	9,65
Energia	2,95
Beni Industriali	13,23
Tecnologia	39,98
Difensivo	13,13
Beni Difensivi	2,58
Salute	8,94
Servizi di Pubblica Utilità	1,60

Ripartizione Geografica %

	Fondo
America	83,94
Stati Uniti	81,75
Canada	1,10
America Latina e Centrale	1,09
Europa	7,66
Regno Unito	1,56
Europa Occidentale - Euro	6,09
Europa Occidentale - Non Euro	0,00
Europa dell'Est	0,00
Africa	0,00
Medio Oriente	0,00
Asia	8,41
Giappone	3,23
Australasia	0,00
Asia - Paesi Sviluppati	3,69
Asia - Emergente	1,48

Anagrafica

Società di Gestione	Nomura Asset Management U.K. Limited	Patrimonio Classe (Mln)	3,03 USD	Investimento Min. Ingresso	5.000 USD
Telefono	020 7521 2000	Domicilio	IRLANDA	Investimento Min. Successivo	2.500 USD
Web	www.nomura.com	Valuta del Fondo	USD	T.E.R.	1,45%
Data di Partenza	03/02/2020	UCITS	Si	Spese correnti	1,45%
				Commissione di incentivo	-

Nomura Funds Ireland - Global Multi-Theme Equity Fund A USD Acc

Nome del Gestore	-	Inc/Acc	Acc
Data Inizio Gestione	03/02/2020	ISIN	IE00BJCW9983
NAV <small>(08/05/2026)</small>	USD 216,54		
Patrimonio Netto (Mln)	248,33 USD		
<small>(31/03/2026)</small>			