

Comgest Growth plc - Comgest Growth Emerging Markets Plus Fund U GBP Acc

Categoria Morningstar™

Azionari Paesi Emergenti

Benchmark Morningstar

Morningstar Emerging Markets Target

Market Exposure NR USD

Usato nel Report

Benchmark Dichiarato

MSCI EM NR USD

Morningstar Rating™

★

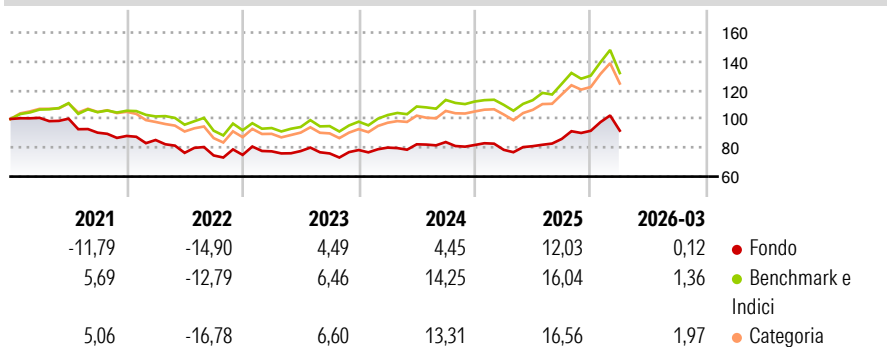
Obiettivo d'Investimento Dichiarato

The investment objective of the Fund is to achieve capital appreciation by creating a professionally managed portfolio consisting of what, in the opinion of the Investment Manager, are high quality long-term growth companies based or operating in Emerging Markets. In pursuit of the Investment Objective, the Investment Manager intends investing in shares or equity linked securities including depositary receipts, preferred stock, convertible bonds and debentures which are convertible into equity securities, predominantly issued by companies having their headquarters or carrying out their predominant activities in Emerging Markets and quoted or traded on Regulated Markets.

Misure di Rischio

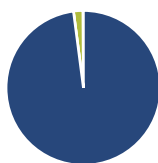
3Y Alpha	-4,98	3Y Sharpe Ratio	0,29
3Y Beta	0,91	3Y Std Dev	11,95
3Y R-Squared	91,45	3Y Risk	-Med
3Y Info Ratio	-1,42	5Y Risk	-Med
3Y Tracking Error	4,48	10Y Risk	-

Basati su Morningstar Emerging Markets Target Market Exposure NR USD (dove applicabile)

Rendimenti


Rend. Cumulati %	Fondo	Bmk	Cat	Rendimenti	Q1	Q2	Q3	Q4
3-Mesi	3,22	-	-	2026	0,12	-	-	-
6-Mesi	9,67	-	-	2025	-4,09	3,24	6,21	6,53
1-Anno	19,67	-	-	2024	2,15	2,85	1,90	-2,44
3-Anni Ann.ti	6,91	-	-	2023	3,28	0,22	-2,09	3,11
5-Anni Ann.ti	-1,48	-	-	2022	-3,20	-10,43	-2,36	0,52
10-Anni Ann.ti	-	-	-					

Rendimenti aggiornati al 01/04/2026

Portafoglio 28/02/2026

Asset Allocation %

- Azioni
- Obbligazioni
- Liquidità
- Altro

Netta

97,93
0,00
1,95
0,11

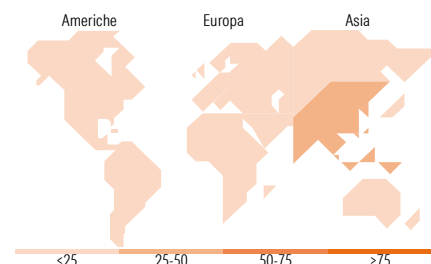
Style Box Azionaria

Mkt Cap %

Giant	62,41
Large	25,21
Medium	11,92
Small	0,00
Micro	0,46

Capitalizzazione media di mercato

Fondo
Ave Mkt Cap USD 75.682,1
1


Titoli principali

Nome	Settore	%
SK Hynix Inc		10,14
Delta Electronics Inc		9,95
Taiwan Semiconductor...		9,73
Tencent Holdings Ltd		5,71
MercadoLibre Inc		4,13
Discovery Ltd		3,97
Aspeed Technology Inc		3,74
Capitec Bank Holdings Ltd		3,61
Shriram Finance Ltd		3,47
B3 SA - Brasil Bolsa Balcao		3,43
% Primi 10 Titoli sul Patrimonio		57,88
Numero Complessivo di Titoli Azionari		32
Numero Complessivo di Titoli Obbligazionari		0

Distribuzione Settoriale %

	Fondo
Ciclico	39,15
Materie Prime	-
Beni di Consumo Ciclici	12,49
Finanza	26,66
Immobiliare	-
Sensibile	55,46
Telecomunicazioni	8,00
Energia	-
Beni Industriali	10,11
Tecnologia	37,34
Difensivo	5,40
Beni Difensivi	4,15
Salute	1,25
Servizi di Pubblica Utilità	-

Ripartizione Geografica %

	Fondo
America	13,80
Stati Uniti	0,46
Canada	0,00
America Latina e Centrale	13,34
Europa	10,37
Regno Unito	0,00
Europa Occidentale - Euro	0,00
Europa Occidentale - Non Euro	0,00
Europa dell'Est	2,62
Africa	7,74
Medio Oriente	0,00
Asia	75,83
Giappone	0,00
Australasia	0,00
Asia - Paesi Sviluppati	42,46
Asia - Emergente	33,37

Anagrafica

Società di Gestione	Comgest Asset Management Intl Ltd	Patrimonio Classe (Mln)	39,56 GBP	Investimento Min. Ingresso	-
Telefono	-	(01/04/2026)	-	Investimento Min. Successivo	-
Web	-	Domicilio	IRLANDA	T.E.R.	1,10%
Data di Partenza	29/01/2020	Valuta del Fondo	GBP	Spese correnti	1,10%
Nome del Gestore	Xing Xu	UCITS	Si	Commissione di incentivo	-
		Inc/Acc	Acc		

Comgest Growth plc - Comgest Growth Emerging Markets Plus Fund U GBP Acc

	Slabbert van Zyl	ISIN	IE00BK5X3L58
Data Inizio Gestione	24/07/2023		
NAV ^(01/04/2026)	GBP 10,85		
Patrimonio Netto (Mln)	241,55 USD		
^(28/02/2026)			