

Comgest Growth Emerging Markets Plus Fund X GBP Dis

Categoria Morningstar™

Azionari Paesi Emergenti

Benchmark Morningstar

Morningstar Emerging Markets Target

Market Exposure NR USD

Usato nel Report

Benchmark Dichiarato

MSCI EM NR USD

Morningstar Rating™

★

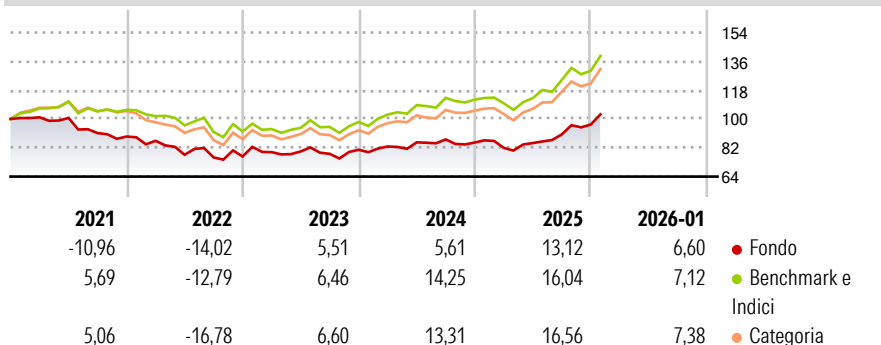
Obiettivo d'Investimento Dichiarato

The investment objective of the Fund is to achieve capital appreciation by creating a professionally managed portfolio consisting of what, in the opinion of the Investment Manager, are high quality long-term growth companies based or operating in Emerging Markets. In pursuit of the Investment Objective, the Investment Manager intends investing in shares or equity linked securities including depositary receipts, preferred stock, convertible bonds and debentures which are convertible into equity securities, predominantly issued by companies having their headquarters or carrying out their predominant activities in Emerging Markets and quoted or traded on Regulated Markets.

Misure di Rischio

3Y Alpha	-3,84	3Y Sharpe Ratio	0,48
3Y Beta	0,91	3Y Std Dev	10,23
3Y R-Squared	89,03	3Y Risk	-Med
3Y Info Ratio	-1,21	5Y Risk	-Med
3Y Tracking Error	4,44	10Y Risk	-

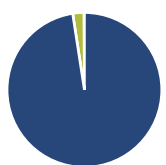
Basati su Morningstar Emerging Markets Target Market Exposure NR USD (dove applicabile)

Rendimenti


Rend. Cumulati %	Fondo	Bmk	Cat
3-Mesi	7,77	8,09	8,69
6-Mesi	21,63	20,16	20,46
1-Anno	19,58	24,31	24,06
3-Anni Ann.ti	8,46	13,77	12,86
5-Anni Ann.ti	-0,76	5,03	3,94
10-Anni Ann.ti	-	-	-

Rendimenti aggiornati al 12/02/2026

Rendimenti	Q1	Q2	Q3	Q4
Trimestrali %				
2026	-	-	-	-
2025	-3,95	3,66	6,35	6,82
2024	2,51	3,14	2,13	-2,20
2023	3,53	0,56	-1,88	3,28
2022	-2,99	-10,13	-2,14	0,77

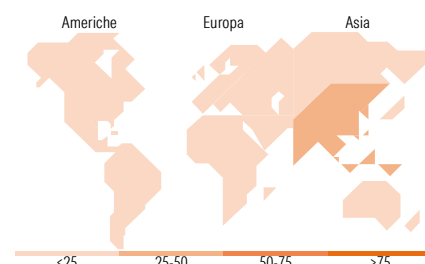
Portafoglio 31/01/2026


Asset Allocation %	Netta
● Azioni	97,56
● Obbligazioni	0,00
● Liquidità	2,33
● Altro	0,11



Mkt Cap %	Fondo
Giant	60,77
Large	28,19
Medium	10,40
Small	0,00
Micro	0,64

Capitalizzazione media di mercato	Fondo
Ave Mkt Cap USD	70.531,36


Titoli principali

Nome	Settore	%
Taiwan Semiconductor...	Microelettronica	9,30
Delta Electronics Inc	Microelettronica	8,76
SK Hynix Inc	Microelettronica	8,64
Tencent Holdings Ltd	Software	6,96
MercadoLibre Inc	Software	4,50
Discovery Ltd	Media	3,69
AIA Group Ltd	Assicurazione	3,61
Aspeed Technology Inc	Microelettronica	3,52
Capitec Bank Holdings Ltd	Banca	3,42
Shriram Finance Ltd	Banca	3,24
% Primi 10 Titoli sul Patrimonio		55,64
Numero Complessivo di Titoli Azionari		33
Numero Complessivo di Titoli Obbligazionari		0

Distribuzione Settoriale %

	Fondo
Ciclico	39,66
Materie Prime	-
Beni di Consumo Ciclici	13,27
Finanza	26,39
Immobiliare	-
Sensibile	54,86
Telecomunicazioni	9,73
Energia	-
Beni Industriali	9,38
Tecnologia	35,75
Difensivo	5,48
Beni Difensivi	4,23
Salute	1,25
Servizi di Pubblica Utilità	-

Ripartizione Geografica %

	Fondo
America	14,12
Stati Uniti	0,64
Canada	0,00
America Latina e Centrale	13,47
Europa	9,87
Regno Unito	0,00
Europa Occidentale - Euro	0,00
Europa Occidentale - Non Euro	0,00
Europa dell'Est	2,58
Africa	7,29
Medio Oriente	0,00
Asia	76,01
Giappone	0,00
Australasia	0,00
Asia - Paesi Sviluppati	39,87
Asia - Emergente	36,14

Anagrafica

Società di Gestione	Comgest Asset Management Intl Ltd	Patrimonio Classe (Mln)	130,84 GBP	Investimento Min. Ingresso	10 GBP
Telefono	-	Domicilio	IRLANDA	Investimento Min. Successivo	-
Web	-	Valuta del Fondo	GBP	T.E.R.	0,10%
Data di Partenza	29/01/2020	UCITS	Si	Spese correnti	0,10%
Nome del Gestore	Xing Xu	Inc/Acc	Inc	Commissione di incentivo	-

Comgest Growth Emerging Markets Plus Fund X GBP Dis

	Slabbert van Zyl	ISIN	IE00BK5X3Q04
Data Inizio Gestione	24/07/2023		
NAV ^(12/02/2026)	GBP 10,90		
Patrimonio Netto (Mln)	232,15 USD		
^(31/01/2026)			