

# Invesco Funds - Invesco China A-Share Quality Core Equity Fund E (EUR Hgd)-Acc

Categoria Morningstar™  
**Shares**

Benchmark Morningstar  
Not Categorized  
Usato nel Report

Benchmark Dichiarato  
MSCI China A NR USD

Morningstar Rating™  
Senza rating

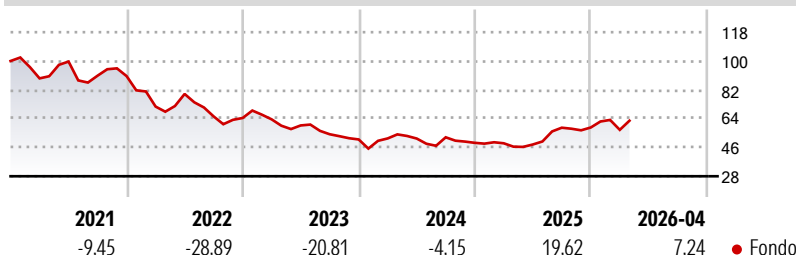
## Obiettivo d'Investimento Dichiarato

The Fund aims to achieve long term capital growth. The Fund seeks to achieve its objective by investing primarily in a concentrated portfolio of A-shares of China companies listed on the Shanghai or Shenzhen Stock Exchanges (including companies listed on the ChiNext market or the Science and Technology Innovation (STAR) Board), via Stock Connect and QFI.

## Misure di Rischio

3Y Alpha	-	3Y Sharpe Ratio	0,03
3Y Beta	-	3Y Std Dev	19,04
3Y R-Squared	-	3Y Risk	-
3Y Info Ratio	-	5Y Risk	-
3Y Tracking Error	-	10Y Risk	-

## Rendimenti



## Rend. Cumulati %

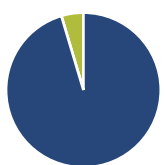
	Fondo
3-Mesi	1,02
6-Mesi	10,64
1-Anno	34,64
3-Anni Ann.ti	2,30
5-Anni Ann.ti	-6,98
10-Anni Ann.ti	-

Rendimenti aggiornati al 04/05/2026

## Rendimenti

	Q1	Q2	Q3	Q4
<b>Trimestrali %</b>				
2026	-2,53	-	-	-
2025	-0,58	-1,60	21,98	0,24
2024	1,24	-0,14	1,50	-6,60
2023	-1,31	-5,99	-9,21	-5,98
2022	-21,03	11,05	-17,67	-1,51

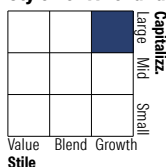
## Portafoglio 31/03/2026



### Asset Allocation %

Azioni	95,39
Obbligazioni	0,00
Liquidità	4,61
Altro	0,00

### Style Box Azionaria

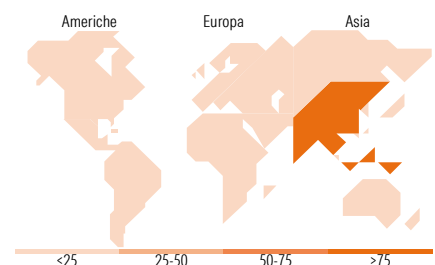


### Mkt Cap %

Fondo	
Giant	37,18
Large	48,51
Medium	14,31
Small	0,00
Micro	0,00

### Capitalizzazione media di mercato

Fondo	
Ave Mkt Cap CNH	146.648,11



## Titoli principali

Nome	Settore	%
Contemporary Amperex...		4,13
Weichai Power Co Ltd Class A		3,91
GigaDevice Semiconductor Inc...		3,74
China Yangtze Power Co Ltd...		3,20
CMOC Group Ltd Class A		3,20
Wanhua Chemical Group Co Ltd...		2,98
Jiangsu Hengli Hydraulic Co...		2,94
Zijin Mining Group Co Ltd...		2,84
Jchx Mining Management Co...		2,61
China Construction Bank Corp...		2,46
% Primi 10 Titoli sul Patrimonio		32,00
Numero Complessivo di Titoli Azionari		68
Numero Complessivo di Titoli Obbligazionari		0

## Distribuzione Settoriale %

Fondo	
<b>Ciclico</b>	<b>36,55</b>
Materie Prime	18,24
Beni di Consumo Ciclici	12,79
Finanza	5,53
Immobiliare	-
<b>Sensibile</b>	<b>44,00</b>
Telecomunicazioni	2,02
Energia	-
Beni Industriali	18,57
Tecnologia	23,41
<b>Difensivo</b>	<b>19,45</b>
Beni Difensivi	11,21
Salute	4,89
Servizi di Pubblica Utilità	3,36

## Ripartizione Geografica %

Fondo	
<b>America</b>	<b>0,00</b>
Stati Uniti	0,00
Canada	0,00
America Latina e Centrale	0,00
<b>Europa</b>	<b>0,00</b>
Regno Unito	0,00
Europa Occidentale - Euro	0,00
Europa Occidentale - Non Euro	0,00
Europa dell'Est	0,00
Africa	0,00
Medio Oriente	0,00
<b>Asia</b>	<b>100,00</b>
Giappone	0,00
Australasia	0,00
Asia - Paesi Sviluppati	0,00
Asia - Emergente	100,00

## Anagrafica

Società di Gestione	Invesco Management S.A.	Patrimonio Classe (Mln)	0,71 EUR	Investimento Min. Ingresso	500 EUR
Telefono	(+353) 1 4398100	(04/05/2026)		Investimento Min. Successivo	-
Web	www.invescomanagement.com	Domicilio	LUSSEMBURGO	T.E.R.	2,75%
Data di Partenza	18/02/2020	Valuta del Fondo	EUR	Spese correnti	2,75%
Nome del Gestore	-	UCITS	Si	Commissione di incentivo	-
Data Inizio Gestione	18/02/2020	Inc/Acc	Acc		
NAV (04/05/2026)	EUR 8,94	ISIN	LU2091568902		
Patrimonio Netto (Mln)	57,46 CNH				

(31/03/2026)