

# Invesco Funds - Invesco China A-Share Quality Core Equity Fund R (EUR Hgd)-Acc

Categoria Morningstar™  
**Shares**

Benchmark Morningstar  
Not Categorized  
Usato nel Report

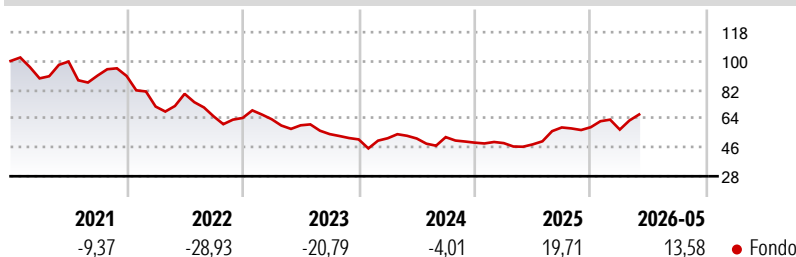
Benchmark Dichiarato  
MSCI China A NR USD

Morningstar Rating™  
Senza rating

## Obiettivo d'Investimento Dichiarato

The Fund aims to achieve long term capital growth. The Fund seeks to achieve its objective by investing primarily in a concentrated portfolio of A-shares of China companies listed on the Shanghai or Shenzhen Stock Exchanges (including companies listed on the ChiNext market or the Science and Technology Innovation (STAR) Board), via Stock Connect and QFI.

## Rendimenti



## Misure di Rischio

3Y Alpha	-	3Y Sharpe Ratio	0,19
3Y Beta	-	3Y Std Dev	19,17
3Y R-Squared	-	3Y Risk	-
3Y Info Ratio	-	5Y Risk	-
3Y Tracking Error	-	10Y Risk	-

## Rend. Cumulati %

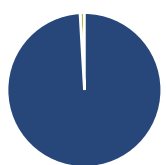
Periodo	Fondo
3-Mesi	15,79
6-Mesi	20,58
1-Anno	48,43
3-Anni Ann.ti	4,97
5-Anni Ann.ti	-5,86
10-Anni Ann.ti	-

Rendimenti aggiornati al 18/06/2026

## Rendimenti

Periodo	Q1	Q2	Q3	Q4
2026	-2,52	-	-	-
2025	-0,58	-1,59	22,06	0,24
2024	1,38	-0,27	1,64	-6,59
2023	-1,20	-5,98	-9,19	-6,10
2022	-21,07	11,13	-17,73	-1,51

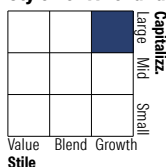
## Portafoglio 31/05/2026



### Asset Allocation %

Azioni	99,08
Obbligazioni	0,00
Liquidità	0,92
Altro	0,00

### Style Box Azionaria

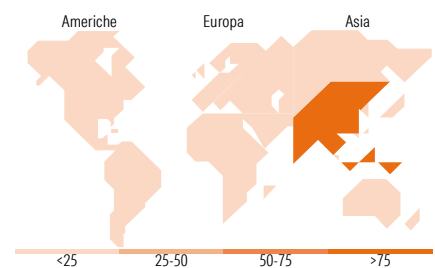


### Mkt Cap %

Capitalizzazione	Fondo
Giant	49,68
Large	33,19
Medium	17,13
Small	0,00
Micro	0,00

### Capitalizzazione media di mercato

Ave Mkt Cap CNH	190.720,20
-----------------	------------



## Titoli principali

Nome	Settore	%
GigaDevice Semiconductor Inc...	Microelettronica	6,32
Weichai Power Co Ltd Class A	Macchine e Autoveicoli	4,92
Zhongji Innolight Co Ltd...	Microelettronica	4,19
Contemporary Amperex...	Macchine e Autoveicoli	3,76
Avary Holding (Shenzhen) Co...	Microelettronica	3,44
Jiangsu Hengli Hydraulic Co...	Macchine e Autoveicoli	2,89
China Yangtze Power Co Ltd...	Energia	2,84
Montage Technology Co Ltd...	Microelettronica	2,46
Chaozhou Three-Circle...	Microelettronica	2,46
CMOC Group Ltd Class A	Macchine e Autoveicoli	2,40
% Primi 10 Titoli sul Patrimonio		35,68
Numero Complessivo di Titoli Azionari		69
Numero Complessivo di Titoli Obbligazionari		0

## Distribuzione Settoriale %

Settore	Fondo
<b>Ciclico</b>	<b>28,15</b>
Materie Prime	12,98
Beni di Consumo Ciclici	10,60
Finanza	4,57
Immobiliare	-
<b>Sensibile</b>	<b>57,86</b>
Telecomunicazioni	1,50
Energia	1,79
Beni Industriali	16,79
Tecnologia	37,79
<b>Difensivo</b>	<b>13,99</b>
Beni Difensivi	7,57
Salute	3,56
Servizi di Pubblica Utilità	2,86

## Ripartizione Geografica %

Regione	Fondo
<b>America</b>	<b>0,00</b>
Stati Uniti	0,00
Canada	0,00
America Latina e Centrale	0,00
<b>Europa</b>	<b>0,00</b>
Regno Unito	0,00
Europa Occidentale - Euro	0,00
Europa Occidentale - Non Euro	0,00
Europa dell'Est	0,00
Africa	0,00
Medio Oriente	0,00
<b>Asia</b>	<b>100,00</b>
Giappone	0,00
Australasia	0,00
Asia - Paesi Sviluppati	0,00
Asia - Emergente	100,00

## Anagrafica

Società di Gestione	Invesco Management S.A.	Patrimonio Classe (Mln)	0,51 EUR	Investimento Min. Ingresso	1.000 EUR
Telefono	(+353) 1 4398100	(18/06/2026)		Investimento Min. Successivo	-
Web	www.invescomanagement.com	Domicilio	LUSSEMBURGO	T.E.R.	2,70%
Data di Partenza	18/02/2020	Valuta del Fondo	EUR	Spese correnti	2,70%
Nome del Gestore	-	UCITS	Si	Commissione di incentivo	-
Data Inizio Gestione	18/02/2020	Inc/Acc	Acc		
NAV (18/06/2026)	EUR 9,90	ISIN	LU2091569033		
Patrimonio Netto (Mln)	66,50 CNH				

(31/05/2026)

See disclosures for more details

© 2026 Morningstar Italia. Tutti i diritti sono riservati. Le informazioni qui contenute: (1) sono proprietà di Morningstar, (2) non possono essere copiate, (3) non costituiscono consiglio di investimento; (4) sono fornite con scopi informativi; (5) sono ritenute attendibili da Morningstar che, pertanto, ne garantisce il maggior grado di accuratezza e completezza possibile, fatto salvo il caso in cui queste Le siano state fornite in modo errato e/o non completo dalle relative società produttrici; (6) sono estratte dai dati del fondo disponibili e riferiti a date temporali diverse. Morningstar non è responsabile per qualunque danno o perdita derivante da qualunque uso delle informazioni e chi visiona tali informazioni sarà responsabile dell'uso che andrà a farne. Non vi è naturalmente garanzia alcuna che i risultati del passato trovino un riscontro nel futuro.

MORNINGSTAR