

Neuberger Berman Emerging Market Debt - Hard Currency Fund CHF I2 Accumulating

Categoria Morningstar™
Class. Hedged

Benchmark Morningstar

Morningstar Emerging Markets Sovereign

Bond GR Hedged CHF

Usato nel Report

Benchmark Dichiarato

JPM EMBI Global Diversified TR USD

Morningstar Rating™

★★★★

Obiettivo d'Investimento Dichiarato

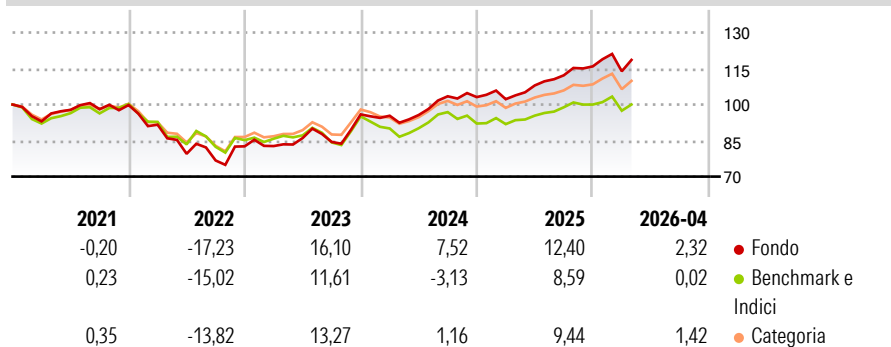
Il Fondo mira ad aumentare il valore delle sue azioni attraverso una combinazione di crescita e reddito derivante da investimenti denominati in valute forti in obbligazioni sovrane e societarie (titoli di debito) emesse in paesi dei mercati emergenti. Per investimenti denominati in valute forti si intendono investimenti denominati in dollari USA, euro, sterline, yen giapponesi e franchi svizzeri.

Misure di Rischio

3Y Alpha	7,25	3Y Sharpe Ratio	0,98
3Y Beta	0,92	3Y Std Dev	9,54
3Y R-Squared	86,11	3Y Risk	+Med
3Y Info Ratio	2,71	5Y Risk	Alto
3Y Tracking Error	2,76	10Y Risk	-

Basati su Morningstar Emerging Markets Sovereign Bond GR Hedged CHF (dove applicabile)


Rendimenti



Rend. Cumulati %	Fondo	Bmk	Cat	Rendimenti Trimestrali %	Q1	Q2	Q3	Q4
3-Mesi	0,69	-0,49	0,02	2026	-1,76	-	-	-
6-Mesi	5,08	1,13	3,87	2025	-0,85	5,60	3,92	3,31
1-Anno	15,45	8,00	11,20	2024	-0,58	0,32	8,16	-0,33
3-Anni Ann.ti	12,75	5,11	8,49	2023	0,13	4,04	-1,88	13,58
5-Anni Ann.ti	4,34	1,15	2,86	2022	-8,20	-13,23	-3,50	7,68
10-Anni Ann.ti	-	-	-					

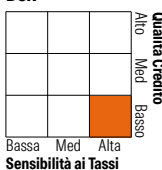
Rendimenti aggiornati al 08/05/2026

Portafoglio 31/03/2026



Fixed Income Style

Box™



Fixed Income Sector Weightings %

Fondo	Fondo
Governativo	75,44
Societario	20,80
Cartolarizzazioni	0,00
Enti Locali	0,00
Liquidità ed equivalenti	3,45
Derivati	0,31

Coupon Range %

Fondo	Fondo
0 coupon	0,70
Da 0 a 4 cedole	12,06
Da 4 a 6 cedole	31,38
Da 6 a 8 cedole	38,25
Da 8 a 10 cedole	17,07
Da 10 a 12 cedole	0,55
Oltre 12 cedole	0,00

Credit Quality %

Fond	Credit Quality %	Fond	Credit Quality %
o	o	o	o
AAA	4,22	BBB	25,16
AA	1,83	BB	30,89
A	4,75	B	19,20
		Below B	10,45
		Not Rated	3,51

Titoli principali

Nome	Settore	%
F/C Us 5yr Note (Cbt) Jun26	-	11,27
F/C Us 2yr Note (Cbt) Jun26	-	4,03
F/C Us 10yr Note (Cbt) Jun26	-	2,68
Petroleos Mexicanos Sa De CV	-	2,23
F/C Us Ultra Bond Cbt Jun26	-	1,48
Argentina (Republic Of)	-	1,38
Ecuador (Republic Of)	-	1,33
Honduras (Republic of)	-	1,19
% Primi 10 Titoli sul Patrimonio		25,57
Numero Complessivo di Titoli Azionari		0
Numero Complessivo di Titoli Obbligazionari		333

Scadenze %

Fondo	Fondo
da 1 a 3	4,13
da 3 a 5	14,08
da 5 a 7	12,76
da 7 a 10	25,93
da 10 a 15	18,15
da 15 a 20	0,87
da 20 a 30	19,23
oltre 30	2,82

Anagrafica

Società di Gestione	Neuberger Berman Asset Management Ireland Limited	Patrimonio Classe (Mln)	99,99 CHF	Investimento Min. Ingresso	50.000.000 CHF
Telefono	-	Domicilio	IRLANDA	Investimento Min. Successivo	-
Web	-	Valuta del Fondo	CHF	T.E.R.	0,63%
Data di Partenza	13/01/2020	UCITS	Si	Spese correnti	0,67%
Nome del Gestore	Bart van der Made	Inc/Acc	Acc	Commissione di incentivo	-
Data Inizio Gestione	31/05/2013	ISIN	IE00BKKL6823		
NAV (08/05/2026)	CHF 10,40				
Patrimonio Netto (Mln)	4.181,31 USD				

(31/03/2026)