

# Goldman Sachs Global Future Generations Equity Portfolio Other Currency Acc EUR

## Categoria Morningstar™

Azionari Internazionali Large Cap Growth

## Benchmark Morningstar

Morningstar Global Growth Target Market

Exposure NR USD

Usato nel Report

## Benchmark Dichiarato

MSCI ACWI Growth NR USD

## Morningstar Rating™

★★

### Obiettivo d'Investimento Dichiarato

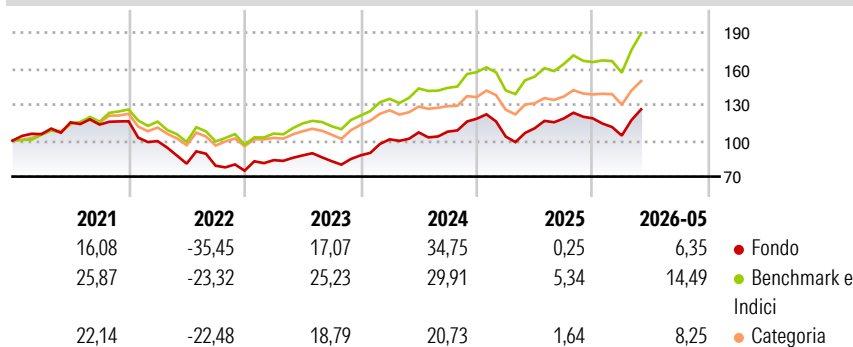
Il Comparto intende fornire una crescita del capitale nel lungo termine. Il Comparto deterrà prevalentemente azioni o strumenti analoghi relativi a società di qualsiasi parte del mondo. Il Comparto non investirà più di un terzo delle sue attività in obbligazioni emesse da società o enti governativi, titoli convertibili (titoli che possono essere convertiti in altri tipi di titoli), strumenti del mercato monetario e strumenti non correlati ad azioni. Il Comparto può utilizzare strumenti derivati per una gestione efficiente del portafoglio, per aiutare a gestire i rischi e a scopo di investimento. Uno strumento derivato è un contratto stipulato tra due o più parti il cui valore dipende dall'aumento o dal calo di altre attività sottostanti.

### Misure di Rischio

3Y Alpha	-5,86	3Y Sharpe Ratio	0,68
3Y Beta	1,05	3Y Std Dev	16,88
3Y R-Squared	91,32	3Y Risk	+Med
3Y Info Ratio	-1,18	5Y Risk	+Med
3Y Tracking Error	5,22	10Y Risk	-

Basati su Morningstar Global Growth Target Market Exposure NR USD (dove applicabile)

### Rendimenti



### Rend. Cumulati %

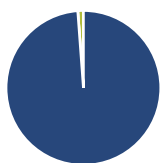
	Fondo	Bmk	Cat
3-Mesi	11,91	12,72	7,92
6-Mesi	3,14	12,70	5,72
1-Anno	13,04	22,22	11,91
3-Anni Ann.ti	11,90	17,62	10,53
5-Anni Ann.ti	2,44	11,01	5,49
10-Anni Ann.ti	-	-	-

Rendimenti aggiornati al 12/06/2026

### Rendimenti

	Q1	Q2	Q3	Q4
2026	-12,09	-	-	-
2025	-12,55	6,72	7,36	0,06
2024	15,17	5,72	0,62	10,00
2023	11,71	4,72	-5,50	5,91
2022	-14,23	-18,87	-2,17	-5,18

### Portafoglio 31/03/2026



#### Asset Allocation %

- Azioni
- Obbligazioni
- Liquidità
- Altro

#### Netta

98,83  
0,00  
1,17  
0,00

#### Style Box Azionaria

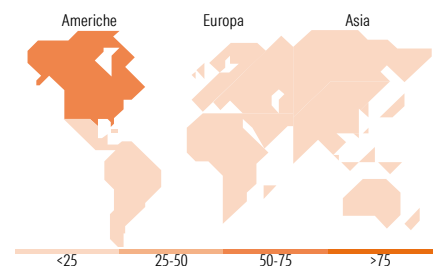


#### Mkt Cap %

Giant	62,94
Large	25,95
Medium	10,29
Small	0,82
Micro	0,00

#### Capitalizzazione media di mercato

Ave Mkt Cap USD 415.685,98



### Titoli principali

Nome	Settore	%
Apple Inc		9,41
NVIDIA Corp		9,25
Taiwan Semiconductor...		5,99
Amazon.com Inc		5,57
Broadcom Inc		4,46
Alphabet Inc Class C		4,15
Eli Lilly and Co		3,60
Mastercard Inc Class A		2,60
Advanced Micro Devices Inc		2,58
Netflix Inc		2,58
% Primi 10 Titoli sul Patrimonio		50,19
Numero Complessivo di Titoli Azionari		50
Numero Complessivo di Titoli Obbligazionari		0

### Distribuzione Settoriale %

	Fondo
<b>Ciclico</b>	<b>25,81</b>
Materie Prime	-
Beni di Consumo Ciclici	18,92
Finanza	4,89
Immobiliare	1,99
<b>Sensibile</b>	<b>61,12</b>
Telecomunicazioni	16,24
Energia	-
Beni Industriali	3,07
Tecnologia	41,81
<b>Difensivo</b>	<b>13,07</b>
Beni Difensivi	6,62
Salute	3,80
Servizi di Pubblica Utilità	2,65

### Ripartizione Geografica %

	Fondo
<b>America</b>	<b>71,68</b>
Stati Uniti	69,72
Canada	1,17
America Latina e Centrale	0,80
<b>Europa</b>	<b>8,36</b>
Regno Unito	0,00
Europa Occidentale - Euro	8,36
Europa Occidentale - Non Euro	0,00
Europa dell'Est	0,00
Africa	0,00
Medio Oriente	0,00
<b>Asia</b>	<b>19,96</b>
Giappone	2,33
Australasia	0,00
Asia - Paesi Sviluppati	10,01
Asia - Emergente	7,61

### Anagrafica

Società di Gestione	Goldman Sachs Asset Management B.V.	Patrimonio Classe (Mln)	9,12 EUR	Investimento Min. Ingresso	5.000 EUR
Telefono	+31-703781781	Domicilio	LUSSEMBURGO	Investimento Min. Successivo	-
Web	https://am.gs.com/	Valuta del Fondo	EUR	T.E.R.	1,66%
Data di Partenza	27/01/2020	UCITS	Si	Spese correnti	1,66%
Nome del Gestore	-	Inc/Acc	Acc	Commissione di incentivo	-

See disclosures for more details

© 2026 Morningstar Italia. Tutti i diritti sono riservati. Le informazioni qui contenute: (1) sono proprietà di Morningstar, (2) non possono essere copiate, (3) non costituiscono consiglio di investimento; (4) sono fornite con scopi informativi; (5) sono ritenute attendibili da Morningstar che, pertanto, ne garantisce il maggior grado di accuratezza e completezza possibile, fatto salvo il caso in cui queste Le siano state fornite in modo errato e/o non completo dalle relative società prodotte; (6) sono estratte dai dati del fondo disponibili e riferiti a date temporali diverse. Morningstar non è responsabile per qualunque danno o perdita derivante da qualunque uso delle informazioni e chi visiona tali informazioni sarà responsabile dell'uso che andrà a farne. Non vi è naturalmente garanzia alcuna che i risultati del passato trovino un riscontro nel futuro.

# Goldman Sachs Global Future Generations Equity Portfolio Other Currency Acc EUR

---

Data Inizio Gestione	22/01/2024	ISIN	LU2104925693
NAV <small>(12/06/2026)</small>	EUR 16,73		
Patrimonio Netto (Mln) <small>(31/03/2026)</small>	933,90 USD		

---

[See disclosures for more details](#)

© 2026 Morningstar Italia. Tutti i diritti sono riservati. Le informazioni qui contenute: (1) sono proprietà di Morningstar, (2) non possono essere copiate, (3) non costituiscono consiglio di investimento; (4) sono fornite con scopi informativi; (5) sono ritenute attendibili da Morningstar che, pertanto, ne garantisce il maggior grado di accuratezza e completezza possibile, fatto salvo il caso in cui queste Le siano state fornite in modo errato e/o non completo dalle relative società prodotte; (6) sono estratte dai dati del fondo disponibili e riferiti a date temporali diverse. Morningstar non è responsabile per qualunque danno o perdita derivante da qualunque uso delle informazioni e chi visiona tali informazioni sarà responsabile dell'uso che andrà a farne. Non vi è naturalmente garanzia alcuna che i risultati del passato trovino un riscontro nel futuro.