

Capital Group Global High Income Opportunities (LUX) ZLh-CHF

Categoria Morningstar™

Global Flexible - CHF Covered

Benchmark Morningstar

Morningstar Global Core Bond GR Hedged

CHF

Usato nel Report

Benchmark Dichiarato

20% JPM GBI-EM Global Diversified TR USD,
10% JPM CEMBI Broad Diversified TR USD,
20% JPM EMBI Global TR USD, 50%
Bloomberg US HY 2% Issuer Cap TR USD

Morningstar Rating™

★★★★

Obiettivo d'Investimento Dichiarato

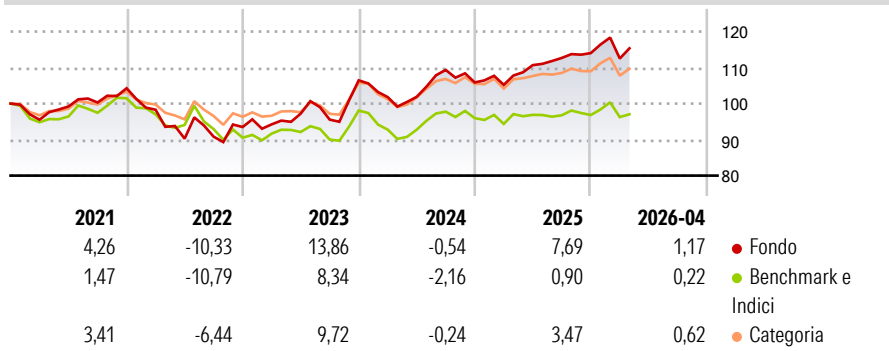
Fornire, nel lungo periodo, un elevato ammontare di rendimento totale, di cui un'ampia componente è il reddito corrente. Il Fondo investe principalmente in Titoli di Stato e Obbligazioni societarie ad alto rendimento di Mercati emergenti provenienti da tutto il mondo, denominati in USD e in diverse valute nazionali (incluse le valute dei Mercati emergenti). Questi vengono solitamente quotati o negoziati in altri mercati regolamentati. Possono anche essere acquistati strumenti finanziari non quotati, secondo le disposizioni pertinenti delle "Linee guida e restrizioni generali sugli investimenti".

Misure di Rischio

3Y Alpha	5,18	3Y Sharpe Ratio	0,46
3Y Beta	1,17	3Y Std Dev	8,21
3Y R-Squared	70,89	3Y Risk	+Med
3Y Info Ratio	1,59	5Y Risk	+Med
3Y Tracking Error	3,10	10Y Risk	-

Basati su Morningstar Global Core Bond GR Hedged CHF (dove applicabile)

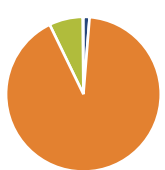
Rendimenti



Rend. Cumulati %	Fondo	Bmk	Cat	Rendimenti Trimestrali %	Q1	Q2	Q3	Q4
3-Mesi	-0,53	-0,91	-0,80	2026	-1,32	-	-	-
6-Mesi	2,70	0,13	1,27	2025	-0,63	5,20	1,81	1,19
1-Anno	7,40	0,63	3,55	2024	-4,36	0,07	7,34	-3,18
3-Anni Ann.ti	6,67	1,72	3,71	2023	0,80	3,15	-1,70	11,40
5-Anni Ann.ti	3,37	0,32	1,93	2022	-5,71	-8,17	0,61	2,94
10-Anni Ann.ti	-	-	-					

Rendimenti aggiornati al 08/05/2026

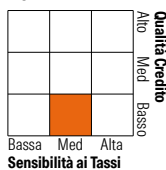
Portafoglio 31/03/2026



Asset Allocation %	Netta
Azioni	1,28
Obbligazioni	91,52
Liquidità	7,04
Altro	0,16

Fixed Income Style

Box™



Stile	Fondo
Duration Effettiva	4,59
Maturità effettiva	6,96
Qualità Credito Media	BB

Credit Quality %

Fond	Credit Quality %	Fond	Credit Quality %
AAA	5,02	BBB	24,84
AA	7,08	BB	35,81
A	8,78	B	11,76
		Below B	5,30
		Not Rated	1,41

Titoli principali

Nome	Settore	%
United States Treasury Notes...	-	1,26
Mexico (United Mexican...)	-	1,08
Secretaria Do Tesouro Nacional	-	0,93
Poland (Republic of) 6%	-	0,88
Colombia (Republic Of)	-	0,88
Malaysia (Government Of)...	-	0,77
South Africa (Republic of)	-	0,68
Diebold Nixdorf Inc Ordinary...	☑	0,65
Brazil Notas Do Tesouro...	-	0,65
Czech (Republic of)	-	0,65
% Primi 10 Titoli sul Patrimonio		8,44
Numero Complessivo di Titoli Azionari		5
Numero Complessivo di Titoli Obbligazionari		914

Fixed Income Sector Weightings %

Settore	Fondo
☑ Governativo	38,30
⚙ Societario	54,55
🏠 Cartolarizzazioni	0,00
👤 Enti Locali	0,00
📄 Liquidità ed equivalenti	7,14
📁 Derivati	0,00

Coupon Range %

Range	Fondo
0 coupon	0,08
Da 0 a 4 cedole	14,72
Da 4 a 6 cedole	36,28
Da 6 a 8 cedole	30,74
Da 8 a 10 cedole	12,90
Da 10 a 12 cedole	1,34
Oltre 12 cedole	3,94

Scadenze %

Scadenza	Fondo
da 1 a 3	13,66
da 3 a 5	27,20
da 5 a 7	20,74
da 7 a 10	20,91
da 10 a 15	6,12
da 15 a 20	2,11
da 20 a 30	6,40
oltre 30	0,89

Anagrafica

Società di Gestione	Capital International Management Company	Patrimonio Classe (Mln)	0,24 CHF	Investimento Min. Ingresso	500.000.000 USD
	Sàrl	(08/05/2026)		Investimento Min. Successivo	-
Telefono	-	Domicilio	LUSSEMBURGO	T.E.R.	0,56%
Web	-	Valuta del Fondo	CHF	Spese correnti	0,56%
Data di Partenza	30/01/2020	UCITS	Si	Commissione di incentivo	-
Nome del Gestore	David Daigle	Inc/Acc	Acc		
	Kirstie Spence	ISIN	LU2099028693		
	Shannon Ward				
	Luis Freitas de Oliveira				
Data Inizio Gestione	01/05/2012				

Capital Group Global High Income Opportunities (LUX) ZLh-CHF

NAV (08/05/2026)

CHF 49,69

Patrimonio Netto (Mln)

2.096,61 USD

(31/03/2026)