

# Goldman Sachs Global Environmental Impact Equity Portfolio Class P Shares Acc

**Categoria Morningstar™**
**USD** Settore Ecologia

**Benchmark Morningstar**

Morningstar Global Target Market

Exposure NR USD

Usato nel Report

**Benchmark Dichiarato**

MSCI ACWI NR USD

**Morningstar Rating™**

★★

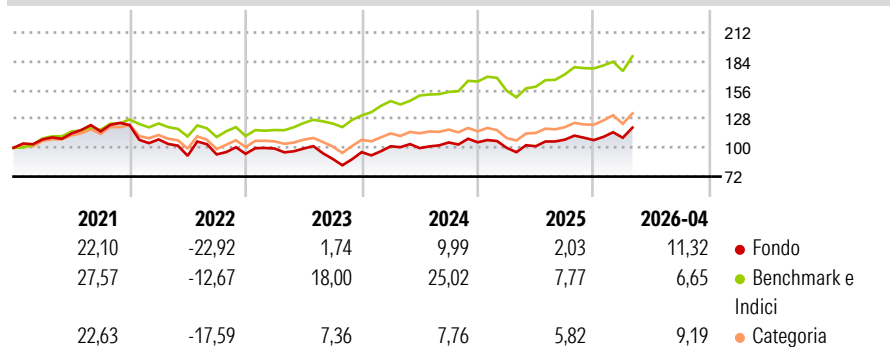
**Obiettivo d'Investimento Dichiarato**

The Portfolio seeks long-term capital appreciation by investing primarily in equity securities of companies that are domiciled anywhere in the world which, in the view of the Investment Adviser, are aligned to the key themes associated with solving environmental problems including, but not limited to, clean energy, resource efficiency, sustainable consumption and production, waste management & recycling and water sustainability.

**Misure di Rischio**

3Y Alpha	-10,98	3Y Sharpe Ratio	0,38
3Y Beta	1,22	3Y Std Dev	14,93
3Y R-Squared	79,80	3Y Risk	Med
3Y Info Ratio	-1,18	5Y Risk	Med
3Y Tracking Error	8,25	10Y Risk	-

Basati su Morningstar Global Target Market Exposure NR USD (dove applicabile)


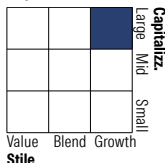
**Rendimenti**

**Rend. Cumulati %**

	Fondo	Bmk	Cat
3-Mesi	8,12	4,88	7,05
6-Mesi	6,96	5,89	9,73
1-Anno	24,97	25,44	32,73
3-Anni Ann.ti	7,76	17,08	8,42
5-Anni Ann.ti	1,67	11,19	2,84
10-Anni Ann.ti	-	-	-

Rendimenti aggiornati al 30/04/2026

**Rendimenti**

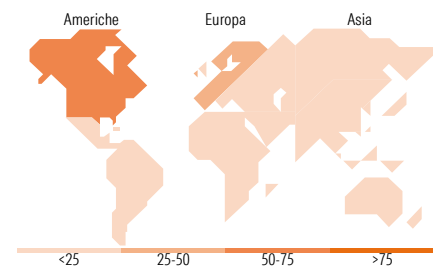
	Q1	Q2	Q3	Q4
2026	2,13	-	-	-
2025	-5,15	1,61	6,30	-0,41
2024	5,93	-1,72	5,47	0,17
2023	5,46	0,04	-10,15	7,34
2022	-11,44	-14,70	1,45	0,59

**Portafoglio 28/02/2026**

**Style Box Azionaria**

**Mkt Cap %**

	Fondo
Giant	27,13
Large	36,16
Medium	19,71
Small	16,47
Micro	0,54

**Capitalizzazione media di mercato**

	Fondo
Ave Mkt Cap USD	46.524,18


**Titoli principali**

Nome	Settore	%
Waste Management Inc	🔧	5,03
Enel SpA	💡	4,84
Iberdrola SA	💡	4,48
NextEra Energy Inc	💡	4,30
Schneider Electric SE	🔧	4,29
Eaton Corp PLC	🔧	3,67
Delta Electronics Inc	📄	3,61
Contemporary Amperex...	🔧	3,45
Halma PLC	🔧	3,41
Trane Technologies PLC Class A	🔧	3,27
% Primi 10 Titoli sul Patrimonio		40,32
Numero Complessivo di Titoli Azionari		45
Numero Complessivo di Titoli Obbligazionari		0

**Distribuzione Settoriale %**

	Fondo
<b>Ciclico</b>	<b>15,39</b>
Materie Prime	9,05
Beni di Consumo Ciclici	6,34
Finanza	-
Immobiliare	-
<b>Sensibile</b>	<b>69,90</b>
Telecomunicazioni	-
Energia	-
Beni Industriali	50,71
Tecnologia	19,19
<b>Difensivo</b>	<b>14,71</b>
Beni Difensivi	-
Salute	-
Servizi di Pubblica Utilità	14,71

**Ripartizione Geografica %**

	Fondo
<b>America</b>	<b>50,85</b>
Stati Uniti	48,84
Canada	2,01
America Latina e Centrale	0,00
<b>Europa</b>	<b>36,43</b>
Regno Unito	3,42
Europa Occidentale - Euro	25,45
Europa Occidentale - Non Euro	7,56
Europa dell'Est	0,00
Africa	0,00
Medio Oriente	0,00
<b>Asia</b>	<b>12,72</b>
Giappone	4,41
Australasia	0,00
Asia - Paesi Sviluppati	3,62
Asia - Emergente	4,69

**Anagrafica**

Società di Gestione	Goldman Sachs Asset Management B.V.	Patrimonio Classe (Mln)	54,04 USD	Investimento Min. Ingresso	5.000 EUR
Telefono	+31-703781781	Domicilio	LUSSEMBURGO	Investimento Min. Successivo	-
Web	https://am.gs.com/	Valuta del Fondo	USD	T.E.R.	-
Data di Partenza	14/02/2020	UCITS	Si	Spese correnti	1,43%
Nome del Gestore	-	Inc/Acc	Acc	Commissione di incentivo	-
Data Inizio Gestione	01/05/2025	ISIN	LU2106860377		
NAV (30/04/2026)	USD 17,10				

# Goldman Sachs Global Environmental Impact Equity Portfolio Class P Shares Acc

Patrimonio Netto (Mln)

367,69 USD

**USD**

---