

# iShares Europe ex-UK Index Fund (IE) D Dist GBP

## Categoria Morningstar™

Azionari Europa ex UK Large Cap

## Benchmark Morningstar

Morningstar Developed Europe ex-UK

Target Market Exposure NR EUR

Usato nel Report

## Benchmark Dichiarato

MSCI Europe Ex UK NR EUR

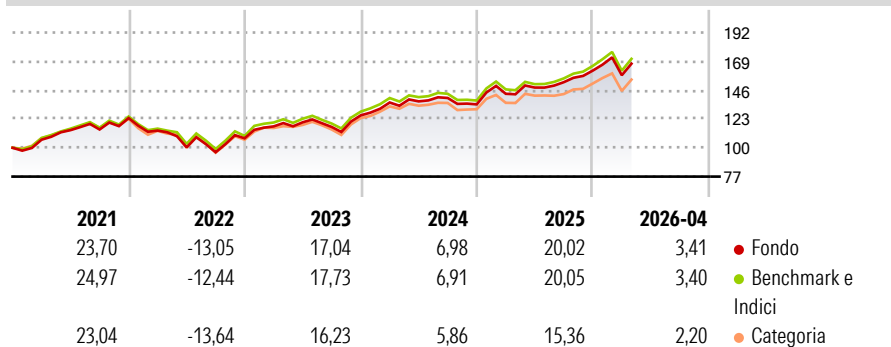
## Morningstar Rating™

★★★

### Obiettivo d'Investimento Dichiarato

Il Fondo mira a conseguire un rendimento sull'investimento mediante una combinazione di crescita del capitale e reddito sulle attività del Fondo, che rifletta il rendimento dei mercati azionari in Europa, escluso il Regno Unito.

### Rendimenti



### Misure di Rischio

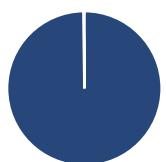
3Y Alpha	0,08	3Y Sharpe Ratio	0,78
3Y Beta	1,00	3Y Std Dev	11,45
3Y R-Squared	99,81	3Y Risk	Med
3Y Info Ratio	0,17	5Y Risk	-Med
3Y Tracking Error	0,50	10Y Risk	-

Basati su Morningstar Developed Europe ex-UK Target Market Exposure NR EUR (dove applicabile)

Rend. Cumulati %	Fondo	Bmk	Cat	Rendimenti Trimestrali %	Q1	Q2	Q3	Q4
3-Mesi	-0,87	-1,35	-0,58	2026	-2,31	-	-	-
6-Mesi	9,88	9,66	11,06	2025	6,27	3,47	2,90	6,08
1-Anno	12,24	12,23	14,54	2024	8,17	0,64	1,99	-3,65
3-Anni Ann.ti	11,59	11,44	9,82	2023	8,86	2,78	-3,08	7,93
5-Anni Ann.ti	9,17	9,35	7,90	2022	-8,07	-11,75	-3,87	11,49
10-Anni Ann.ti	-	-	-					

Rendimenti aggiornati al 19/05/2026

### Portafoglio 30/04/2026



#### Asset Allocation %

Azioni	99,80
Obbligazioni	0,00
Liquidità	0,20
Altro	0,00

#### Style Box Azionaria

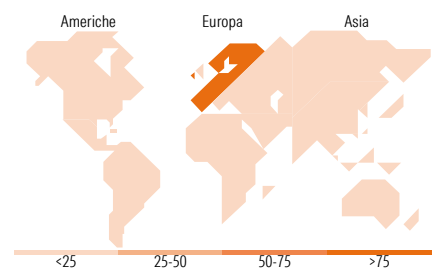


#### Mkt Cap %

Giant	54,26
Large	34,83
Medium	10,80
Small	0,11
Micro	0,00

#### Capitalizzazione media di mercato

Ave Mkt Cap EUR	69.042,69
-----------------	-----------



### Titoli principali

Nome	Settore	%
ASML Holding NV	🏭	5,15
Roche Holding AG Ordinary...	🏥	2,65
Novartis AG Registered Shares	🏥	2,61
Nestle SA	🍲	2,41
Siemens AG	⚙️	2,08
TotalEnergies SE	🔥	1,71
Banco Santander SA	🏦	1,66
SAP SE	💻	1,65
Allianz SE	🏠	1,61
Schneider Electric SE	⚙️	1,60
% Primi 10 Titoli sul Patrimonio		23,12
Numero Complessivo di Titoli Azionari		332
Numero Complessivo di Titoli Obbligazionari		0

### Distribuzione Settoriale %

	Fondo
<b>Ciclico</b>	<b>35,42</b>
Materie Prime	4,59
Beni di Consumo Ciclici	7,06
Finanza	22,89
Immobiliare	0,88
<b>Sensibile</b>	<b>39,87</b>
Telecomunicazioni	4,00
Energia	3,35
Beni Industriali	21,70
Tecnologia	10,82
<b>Difensivo</b>	<b>24,71</b>
Beni Difensivi	7,07
Salute	12,68
Servizi di Pubblica Utilità	4,96

### Ripartizione Geografica %

	Fondo
<b>America</b>	<b>2,22</b>
Stati Uniti	2,22
Canada	0,00
America Latina e Centrale	0,00
<b>Europa</b>	<b>97,43</b>
Regno Unito	0,23
Europa Occidentale - Euro	66,93
Europa Occidentale - Non Euro	30,19
Europa dell'Est	0,08
Africa	0,00
Medio Oriente	0,00
<b>Asia</b>	<b>0,34</b>
Giappone	0,00
Australasia	0,00
Asia - Paesi Sviluppati	0,34
Asia - Emergente	0,00

### Anagrafica

Società di Gestione	BlackRock Asset Management Ireland Ltd	Patrimonio Classe (Mln)	10,40 GBP	Investimento Min. Ingresso	100 GBP
Telefono	-	(19/05/2026)		Investimento Min. Successivo	10.000 GBP
Web	www.blackrock.com	Domicilio	IRLANDA	T.E.R.	-
Data di Partenza	17/01/2020	Valuta del Fondo	GBP	Spese correnti	0,10%
Nome del Gestore	-	UCITS	Si	Commissione di incentivo	-
Data Inizio Gestione	01/05/2006	Inc/Acc	Inc		
NAV (19/05/2026)	GBP 15,17	ISIN	IE00BK8V1233		

# iShares Europe ex-UK Index Fund (IE) D Dist GBP

Patrimonio Netto (Mln) 3.085,78 EUR

(30/04/2026)