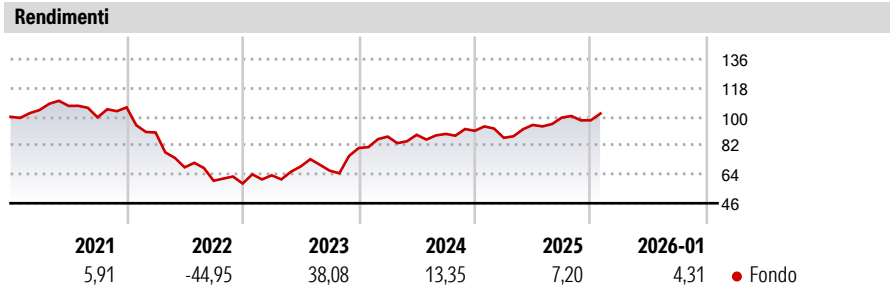


GAM Star Fund plc - GAM Star Global Equity Ordinary Hedged EUR Acc

<b>Categoria Morningstar™</b>	<b>Benchmark Morningstar</b>	<b>Benchmark Dichiarato</b>	<b>Morningstar Rating™</b>
Azionari Altri Settori	Not Categorized Usato nel Report	MSCI ACWI NR USD	Senza rating

**Obiettivo d'Investimento Dichiarato**

L'obiettivo di investimento del Fondo è perseguire la crescita del capitale. Il Fondo persegue questo obiettivo investendo principalmente in titoli azionari quotati di tutto il mondo, destinando fino al 20% del patrimonio netto a investimenti nei Mercati emergenti.

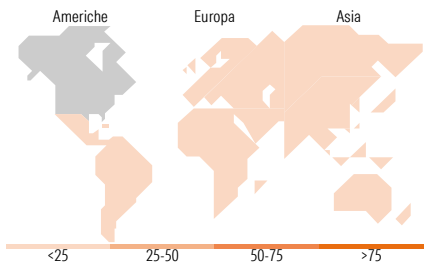
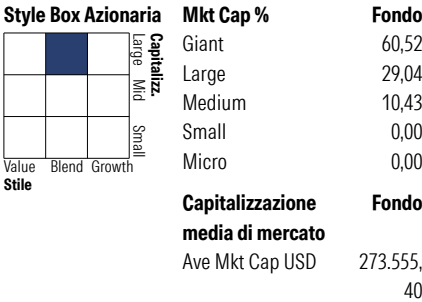


Misure di Rischio			
3Y Alpha	-	3Y Sharpe Ratio	0,86
3Y Beta	-	3Y Std Dev	16,19
3Y R-Squared	-	3Y Risk	-
3Y Info Ratio	-	5Y Risk	-
3Y Tracking Error	-	10Y Risk	-

Rend. Cumulati %	Fondo	Rendimenti Trimestrali %	Q1	Q2	Q3	Q4
3-Mesi	2,56	2026	-	-	-	-
6-Mesi	4,84	2025	-4,80	9,26	4,82	-1,69
1-Anno	4,71	2024	8,88	1,27	0,60	2,19
3-Anni Ann.ti	16,04	2023	8,82	8,70	-3,78	21,32
5-Anni Ann.ti	-1,00	2022	-14,82	-24,14	-12,26	-2,90
10-Anni Ann.ti	-					

Rendimenti aggiornati al 13/02/2026

Portafoglio 31/01/2026



Titoli principali		
Nome	Settore	%
Amazon.com Inc		5,93
Alphabet Inc Class A		4,81
NVIDIA Corp		3,80
Rio Tinto PLC Ordinary Shares		3,70
Taiwan Semiconductor...		3,69
ASM International NV		3,47
Tencent Holdings Ltd		3,33
JPMorgan Chase & Co		3,26
Lam Research Corp		3,25
Meta Platforms Inc Class A		3,03
% Primi 10 Titoli sul Patrimonio		38,27
Numero Complessivo di Titoli Azionari		46
Numero Complessivo di Titoli Obbligazionari		0

Distribuzione Settoriale %	Fondo
<b>Ciclico</b>	<b>32,86</b>
Materie Prime	7,42
Beni di Consumo Ciclici	12,02
Finanza	13,42
Immobiliare	-
<b>Sensibile</b>	<b>58,84</b>
Telecomunicazioni	13,94
Energia	2,46
Beni Industriali	11,86
Tecnologia	30,58
<b>Difensivo</b>	<b>8,30</b>
Beni Difensivi	4,44
Salute	3,86
Servizi di Pubblica Utilità	-

Ripartizione Geografica %	Fondo
<b>America</b>	<b>53,52</b>
Stati Uniti	49,53
Canada	0,00
America Latina e Centrale	3,99
<b>Europa</b>	<b>27,77</b>
Regno Unito	14,04
Europa Occidentale - Euro	9,44
Europa Occidentale - Non Euro	3,34
Europa dell'Est	0,95
Africa	0,00
Medio Oriente	0,00
<b>Asia</b>	<b>18,71</b>
Giappone	4,55
Australasia	0,00
Asia - Paesi Sviluppati	7,95
Asia - Emergente	6,21

Anagrafica

Società di Gestione	GAM Fund Management Limited	Patrimonio Classe (Mln)	0,15 EUR	Investimento Min. Ingresso	10.000 EUR
Telefono	+353 1 6093927	(13/02/2026)		Investimento Min. Successivo	-
Web	www.gam.com	Domicilio	IRLANDA	T.E.R.	-
Data di Partenza	22/01/2020	Valuta del Fondo	EUR	Spese correnti	1,77%
Nome del Gestore	-	UCITS	Si	Commissione di incentivo	-
Data Inizio Gestione	04/04/2024	Inc/Acc	Acc		
NAV (13/02/2026)	EUR 11,05	ISIN	IE00BJQX3D99		
Patrimonio Netto (Mln)	41,52 USD				

(31/01/2026)