

# DWS Invest ESG Climate Opportunities PFC

## Categoria Morningstar™

Azionari Settore Ecologia

## Benchmark Morningstar

Morningstar Global Target Market

Exposure NR USD

Usato nel Report

## Benchmark Dichiarato

Not Benchmarked

## Morningstar Rating™

★★★

### Obiettivo d'Investimento Dichiarato

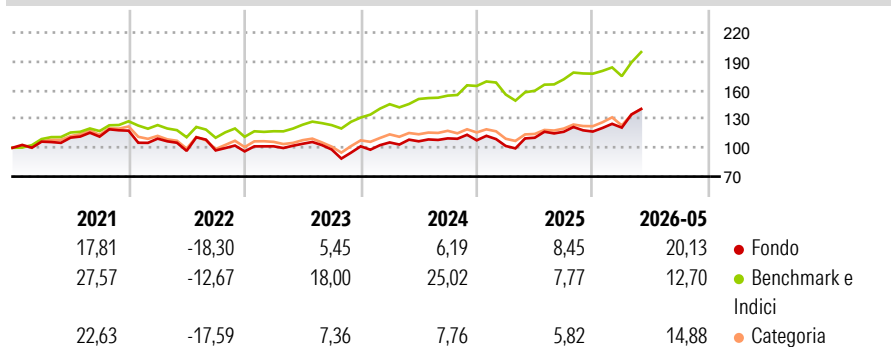
This sub-fund promotes environmental and social characteristics and reports as product in accordance with article 8(1) of Regulation (EU) 2019/2088 on sustainability-related disclosures in the financial services sector ("SFDR"). While the sub-fund does not have as its objective a sustainable investment, it will invest a minimum proportion of its assets in sustainable investments as defined by article 2 (17) SFDR. The objective of the investment policy of the fund is to achieve an above average appreciation of capital in Euros.

### Misure di Rischio

3Y Alpha	-9,82	3Y Sharpe Ratio	0,56
3Y Beta	1,26	3Y Std Dev	15,93
3Y R-Squared	79,11	3Y Risk	Med
3Y Info Ratio	-0,85	5Y Risk	Med
3Y Tracking Error	8,84	10Y Risk	-

Basati su Morningstar Global Target Market Exposure NR USD (dove applicabile)

### Rendimenti



### Rend. Cumulati %


	Fondo	Bmk	Cat
3-Mesi	18,83	14,75	14,21
6-Mesi	23,42	12,83	16,52
1-Anno	30,68	27,38	32,33
3-Anni Ann.ti	12,04	17,99	9,23
5-Anni Ann.ti	5,75	11,89	4,66
10-Anni Ann.ti	-	-	-

Rendimenti aggiornati al 22/06/2026

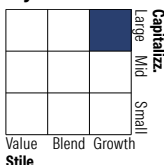
### Rendimenti

	Q1	Q2	Q3	Q4
2026	3,51	-	-	-
2025	-5,48	8,45	5,59	0,19
2024	4,00	1,11	2,85	-1,82
2023	5,50	2,58	-5,70	3,33
2022	-7,03	-11,63	0,50	-1,05

### Portafoglio 30/04/2026



### Style Box Azionaria

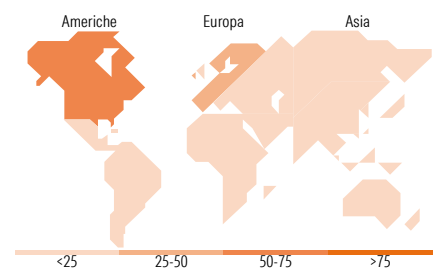


### Mkt Cap %

	Fondo
Giant	20,81
Large	27,40
Medium	34,86
Small	16,93
Micro	0,00

### Capitalizzazione media di mercato

	Fondo
Ave Mkt Cap EUR	31.520,4



### Titoli principali

Nome	Settore	%
Siemens Energy AG Ordinary...	Industria	3,53
NXP Semiconductors NV	Tecnologia	3,10
Contemporary Amperex...	Batterie	2,97
Darling Ingredients Inc	Alimentari	2,73
STMicroelectronics NV	Semiconduttori	2,69
Prysmian SpA	Industria	2,59
Delta Electronics Inc	Elettronica	2,52
nVent Electric PLC	Industria	2,36
Vertiv Holdings Co Class A	Industria	2,33
Alk-Abello AS Class B	Alimentari	2,24
% Primi 10 Titoli sul Patrimonio		27,06
Numero Complessivo di Titoli Azionari		71
Numero Complessivo di Titoli Obbligazionari		0

### Distribuzione Settoriale %

	Fondo
<b>Ciclico</b>	<b>9,82</b>
Materie Prime	4,26
Beni di Consumo Ciclici	1,92
Finanza	2,23
Immobiliare	1,41
<b>Sensibile</b>	<b>69,84</b>
Telecomunicazioni	-
Energia	0,88
Beni Industriali	45,95
Tecnologia	23,01
<b>Difensivo</b>	<b>20,34</b>
Beni Difensivi	4,42
Salute	7,24
Servizi di Pubblica Utilità	8,68

### Ripartizione Geografica %

	Fondo
<b>America</b>	<b>51,83</b>
Stati Uniti	51,83
Canada	0,00
America Latina e Centrale	0,00
<b>Europa</b>	<b>37,58</b>
Regno Unito	5,64
Europa Occidentale - Euro	23,31
Europa Occidentale - Non Euro	8,63
Europa dell'Est	0,00
Africa	0,00
Medio Oriente	0,00
<b>Asia</b>	<b>10,59</b>
Giappone	1,08
Australasia	0,00
Asia - Paesi Sviluppati	5,56
Asia - Emergente	3,95

### Anagrafica

Società di Gestione	DWS Investment S.A.	Patrimonio Classe (Mln)	3,53 EUR	Investimento Min. Ingresso	-
Telefono	+352 42101-1	(22/06/2026)		Investimento Min. Successivo	-
Web	www.dws.lu	Domicilio	LUSSEMBURGO	T.E.R.	1,54%
Data di Partenza	07/02/2020	Valuta del Fondo	EUR	Spese correnti	2,47%
Nome del Gestore	Tim Bachmann	UCITS	Si	Commissione di incentivo	-
Data Inizio Gestione	01/10/2018	Inc/Acc	Acc		
NAV (22/06/2026)	EUR 189,69	ISIN	LU2066748570		
Patrimonio Netto (Mln)	579,65 EUR				

(30/04/2026)

See disclosures for more details

© 2026 Morningstar Italia. Tutti i diritti sono riservati. Le informazioni qui contenute: (1) sono proprietà di Morningstar, (2) non possono essere copiate, (3) non costituiscono consiglio di investimento; (4) sono fornite con scopi informativi; (5) sono ritenute attendibili da Morningstar che, pertanto, ne garantisce il maggior grado di accuratezza e completezza possibile, fatto salvo il caso in cui queste Le siano state fornite in modo errato e/o non completo dalle relative società prodotte; (6) sono estratte dai dati del fondo disponibili e riferiti a date temporali diverse. Morningstar non è responsabile per qualunque danno o perdita derivante da qualunque uso delle informazioni e chi visiona tali informazioni sarà responsabile dell'uso che andrà a farne. Non vi è naturalmente garanzia alcuna che i risultati del passato trovino un riscontro nel futuro.