

# PineBridge Asia ex Japan Small Cap Equity Fund Class SR1H

## Categoria Morningstar™

Azionari Altri Settori

## Benchmark Morningstar

Not Categorized  
Usato nel Report

## Benchmark Dichiarato

MSCI AC Asia Pacific Ex JPN Small NR USD

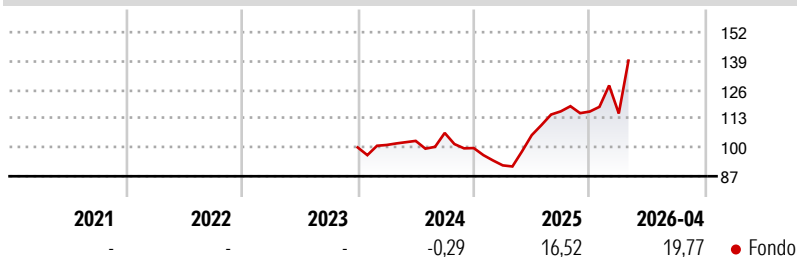
## Morningstar Rating™

Senza rating

### Obiettivo d'Investimento Dichiarato

Il Comparto mira ad accrescere il valore del vostro investimento nel lungo termine investendo la maggior parte del proprio patrimonio in azioni o strumenti connessi ad azioni, come: \$ titoli convertibili in azioni e warrant che conferiscono al detentore il diritto ad acquistare azioni di società con cespiti, prodotti o attività operative ubicate nella Regione asiatica, compresi Bangladesh, Corea del Sud, Filippine, Hong Kong, India, Indonesia, Malaysia, Pakistan, Repubblica Popolare Cinese, Singapore, Sri Lanka, Tailandia e Taiwan. Almeno il 50% del patrimonio del Comparto sarà investito in società con un valore di mercato inferiore a USD 1,5 miliardi ovvero piccole e medie imprese; questo limite si applica al momento dell'acquisto.

### Rendimenti



### Misure di Rischio

3Y Alpha	-	3Y Sharpe Ratio	0,62
3Y Beta	-	3Y Std Dev	18,33
3Y R-Squared	-	3Y Risk	-
3Y Info Ratio	-	5Y Risk	-
3Y Tracking Error	-	10Y Risk	-

### Rend. Cumulati %

Periodo	Fondo
3-Mesi	17,62
6-Mesi	17,33
1-Anno	52,23
3-Anni Ann.ti	13,45
5-Anni Ann.ti	2,32
10-Anni Ann.ti	-

Rendimenti aggiornati al 30/04/2026

### Rendimenti

Periodo	Q1	Q2	Q3	Q4
2026	-0,73	-	-	-
2025	-7,83	14,85	10,16	-0,08
2024	1,12	1,81	3,49	-6,41
2023	-	-	-	-
2022	-	-	-	-

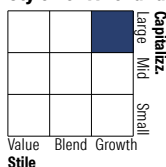
### Portafoglio 31/12/2025



#### Asset Allocation %

Azioni	99,65
Obbligazioni	0,00
Liquidità	0,35
Altro	0,00

#### Style Box Azionaria

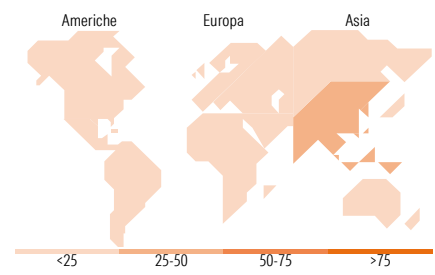


#### Mkt Cap %

Capitalizzazione	Fondo
Giant	8,76
Large	51,39
Medium	31,39
Small	8,46
Micro	0,00

#### Capitalizzazione media di mercato

Ave Mkt Cap USD 7.059,55



### Titoli principali

Nome	Settore	%
Qube Holdings Ltd	🔧	6,11
Taiwan Union Technology Corp	📄	4,19
Accton Technology Corp	📄	3,85
DFI Retail Group Holdings Ltd	🏠	3,56
Indian Bank	🏦	3,00
Voltronic Power Technology...	🔧	3,00
Belrise Industries Ltd	🏠	2,97
Sam Yang Foods Co Ltd	🏠	2,97
Bank of Baroda	🏦	2,93
Tencent Music Entertainment...	📄	2,93
% Primi 10 Titoli sul Patrimonio		35,51
Numero Complessivo di Titoli Azionari		65
Numero Complessivo di Titoli Obbligazionari		0

### Distribuzione Settoriale %

Settore	Fondo
<b>Ciclico</b>	<b>20,87</b>
Materie Prime	2,12
Beni di Consumo Ciclici	7,18
Finanza	8,03
Immobiliare	3,54
<b>Sensibile</b>	<b>63,75</b>
Telecomunicazioni	4,62
Energia	-
Beni Industriali	26,47
Tecnologia	32,66
<b>Difensivo</b>	<b>15,38</b>
Beni Difensivi	10,22
Salute	2,41
Servizi di Pubblica Utilità	2,75

### Ripartizione Geografica %

Regione	Fondo
<b>America</b>	<b>1,62</b>
Stati Uniti	1,62
Canada	0,00
America Latina e Centrale	0,00
<b>Europa</b>	<b>0,00</b>
Regno Unito	0,00
Europa Occidentale - Euro	0,00
Europa Occidentale - Non Euro	0,00
Europa dell'Est	0,00
Africa	0,00
Medio Oriente	0,00
<b>Asia</b>	<b>98,38</b>
Giappone	0,00
Australasia	7,64
Asia - Paesi Sviluppati	44,68
Asia - Emergente	46,05

### Anagrafica

Società di Gestione	PineBridge Investments Ireland Ltd	Patrimonio Classe (Mln)	2,80 EUR	Investimento Min. Ingresso	20.000.000 EUR
Telefono	+353 1 6720222	Domicilio	IRLANDA	Investimento Min. Successivo	1.000 EUR
Web	www.pinebridge.com/	Valuta del Fondo	EUR	T.E.R.	1,01%
Data di Partenza	05/10/2020	UCITS	Si	Spese correnti	1,04%
Nome del Gestore	Elizabeth Soon	Inc/Acc	Acc	Commissione di incentivo	-
Data Inizio Gestione	01/09/2008	ISIN	IE00BKT2258		

# PineBridge Asia ex Japan Small Cap Equity Fund Class SR1H

NAV <sup>(30/04/2026)</sup>

EUR 17,49

Patrimonio Netto (Mln)

201,58 USD

<sup>(31/12/2025)</sup>