

# UBS (Lux) Investment SICAV 2 - UBS (Lux) European Entrepreneur Equity Fund P acc

## Categoria Morningstar™

Azionari Area Euro Flex-Cap

## Benchmark Morningstar

Morningstar Developed Eurozone Target

Market Exposure NR EUR

Usato nel Report

## Benchmark Dichiarato

MSCI Europe All Cap NR EUR

## Morningstar Rating™

★★

### Obiettivo d'Investimento Dichiarato

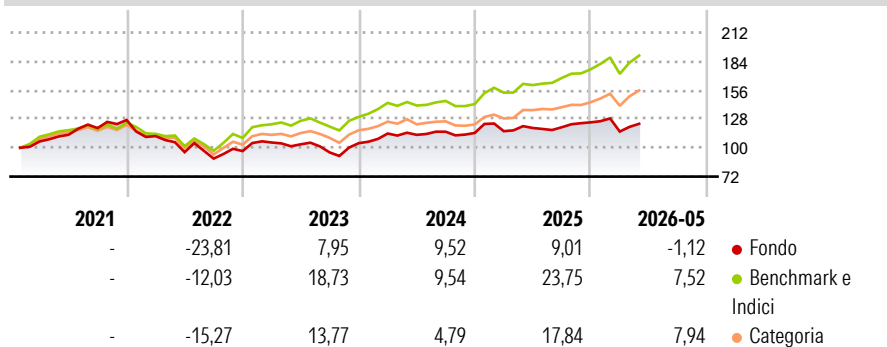
The objective of the Subfund is to achieve the highest possible return in Euros (Reference Currency), while taking due account of the principle of risk diversification, the security of the capital invested, and the liquidity of the assets. This Subfund aims to outperform the return of the MSCI EMU (NR) benchmark. The Subfund is actively managed. The benchmark is used as a reference point for portfolio construction and as a basis for setting risk constraints, and/or for Performance Fee measurement purposes. The majority of the Subfund's equity securities will not necessarily be components of or have weightings derived from the benchmark. The Investment Manager will use its discretion to significantly deviate the weighting of certain...

### Misure di Rischio

3Y Alpha	-8,30	3Y Sharpe Ratio	0,35
3Y Beta	1,00	3Y Std Dev	12,52
3Y R-Squared	89,62	3Y Risk	Med
3Y Info Ratio	-2,30	5Y Risk	Med
3Y Tracking Error	4,03	10Y Risk	-

Basati su Morningstar Developed Eurozone Target Market Exposure NREUR (dove applicabile)

### Rendimenti



### Rend. Cumulati %

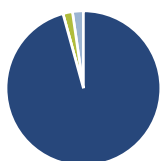
	Fondo	Bmk	Cat
3-Mesi	5,33	9,91	7,19
6-Mesi	2,71	11,71	12,06
1-Anno	4,85	19,75	16,67
3-Anni Ann.ti	6,66	15,89	16,20
5-Anni Ann.ti	2,24	10,34	9,08
10-Anni Ann.ti	-	-	-

Rendimenti aggiornati al 12/06/2026

### Rendimenti

	Q1	Q2	Q3	Q4
2026	-7,20	-	-	-
2025	1,50	2,69	0,56	4,01
2024	8,97	-1,10	2,66	-1,02
2023	8,62	-1,67	-7,61	9,39
2022	-12,33	-14,05	-6,50	8,14

### Portafoglio 31/05/2026



#### Asset Allocation %

Azioni	95,73
Obbligazioni	0,00
Liquidità	1,99
Altro	2,28

#### Style Box Azionaria

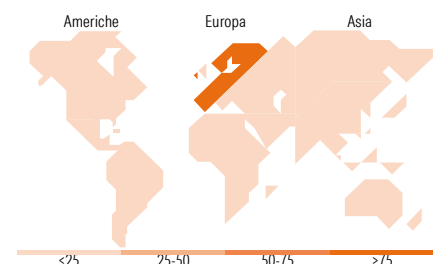


#### Mkt Cap %

Fondo	30,69
Giant	29,66
Large	39,65
Medium	0,00
Small	0,00
Micro	0,00

#### Capitalizzazione media di mercato

Fondo	34.310,0
Ave Mkt Cap EUR	2



### Titoli principali

Nome	Settore	%
ASML Holding NV	IT	6,76
Ferrovial NV	Industria	3,89
KBC Groupe NV	Finanza	3,73
Industria De Diseno Textil...	Industria	3,72
Hannover Rueck SE Registered...	Industria	3,57
L'Oreal SA	Industria	3,56
Compagnie Financiere...	Finanza	3,54
Atlas Copco AB Class A	Industria	3,51
Banca Mediolanum	Finanza	3,51
Lvmh Moet Hennessy Louis...	Industria	3,45
% Primi 10 Titoli sul Patrimonio		39,23
Numero Complessivo di Titoli Azionari		35
Numero Complessivo di Titoli Obbligazionari		0

### Distribuzione Settoriale %

	Fondo
<b>Ciclico</b>	<b>39,01</b>
Materie Prime	4,74
Beni di Consumo Ciclici	16,61
Finanza	17,66
Immobiliare	-
<b>Sensibile</b>	<b>45,40</b>
Telecomunicazioni	2,54
Energia	5,25
Beni Industriali	21,37
Tecnologia	16,24
<b>Difensivo</b>	<b>15,59</b>
Beni Difensivi	10,35
Salute	5,24
Servizi di Pubblica Utilità	-

### Ripartizione Geografica %

	Fondo
<b>America</b>	<b>2,34</b>
Stati Uniti	2,34
Canada	0,00
America Latina e Centrale	0,00
<b>Europa</b>	<b>97,66</b>
Regno Unito	5,20
Europa Occidentale - Euro	78,53
Europa Occidentale - Non Euro	13,94
Europa dell'Est	0,00
Africa	0,00
Medio Oriente	0,00
<b>Asia</b>	<b>0,00</b>
Giappone	0,00
Australasia	0,00
Asia - Paesi Sviluppati	0,00
Asia - Emergente	0,00

### Anagrafica

Società di Gestione	UBS Asset Management (Europe) S.A.	Patrimonio Classe (Mln)	44,94 EUR	Investimento Min. Ingresso	-
Telefono	+352 4 36 16 11	Domicilio	LUSSEMBURGO	Investimento Min. Successivo	-
Web	www.credit-suisse.com	Valuta del Fondo	EUR	T.E.R.	1,91%
Data di Partenza	14/02/2020	UCITS	Si	Spese correnti	1,90%
				Commissione di incentivo	-

See disclosures for more details

© 2026 Morningstar Italia. Tutti i diritti sono riservati. Le informazioni qui contenute: (1) sono proprietà di Morningstar, (2) non possono essere copiate, (3) non costituiscono consiglio di investimento; (4) sono fornite con scopi informativi; (5) sono ritenute attendibili da Morningstar che, pertanto, ne garantisce il maggior grado di accuratezza e completezza possibile, fatto salvo il caso in cui queste Le siano state fornite in modo errato e/o non completo dalle relative società prodotte; (6) sono estratte dai dati del fondo disponibili e riferiti a date temporali diverse. Morningstar non è responsabile per qualunque danno o perdita derivante da qualunque uso delle informazioni e chi visiona tali informazioni sarà responsabile dell'uso che andrà a farne. Non vi è naturalmente garanzia alcuna che i risultati del passato trovino un riscontro nel futuro.

# UBS (Lux) Investment SICAV 2 - UBS (Lux) European Entrepreneur Equity Fund P acc

Nome del Gestore	Xavier Lefranc	Inc/Acc	Acc
Data Inizio Gestione	30/11/2024	ISIN	LU2066958385
NAV <sup>(12/06/2026)</sup>	EUR 4.736,90		
Patrimonio Netto (Mln)	47,46 EUR		

(31/05/2026)

[See disclosures for more details](#)

© 2026 Morningstar Italia. Tutti i diritti sono riservati. Le informazioni qui contenute: (1) sono proprietà di Morningstar, (2) non possono essere copiate, (3) non costituiscono consiglio di investimento; (4) sono fornite con scopi informativi; (5) sono ritenute attendibili da Morningstar che, pertanto, ne garantisce il maggior grado di accuratezza e completezza possibile, fatto salvo il caso in cui queste Le siano state fornite in modo errato e/o non completo dalle relative società prodotte; (6) sono estratte dai dati del fondo disponibili e riferiti a date temporali diverse. Morningstar non è responsabile per qualunque danno o perdita derivante da qualunque uso delle informazioni e chi visiona tali informazioni sarà responsabile dell'uso che andrà a farne. Non vi è naturalmente garanzia alcuna che i risultati del passato trovino un riscontro nel futuro.