

White Fleet II – SGVP Global Value Equity Fund IBH CHF

Categoria Morningstar™

Azionari Internazionali Small Cap

Benchmark Morningstar

Morningstar Global Markets Small-Mid

Cap NR USD

Usato nel Report

Benchmark Dichiarato

MSCI World NR EUR

Morningstar Rating™

★★★★★

Obiettivo d'Investimento Dichiarato

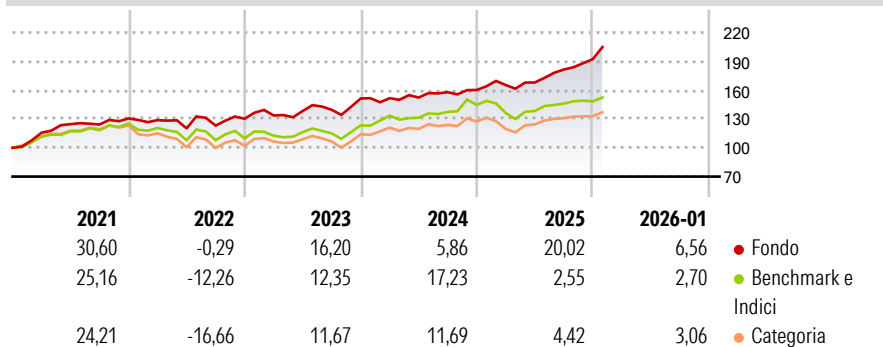
The objective of the Subfund is to achieve the highest possible return in Euros (Reference Currency), while taking due account of the principle of risk diversification, the security of the capital invested, and the liquidity of the assets. This Subfund aims to outperform the return of the MSCI World (NR) benchmark. The Subfund is actively managed. The benchmark has been selected because it is representative of the investment universe of the Subfund and it is therefore an appropriate performance comparator. The majority of the Subfund's equity securities will not necessarily be components of or have weightings derived from the benchmark. The Investment Manager will use its discretion to significantly deviate the weighting of certain...

Misure di Rischio

3Y Alpha	6,49	3Y Sharpe Ratio	1,12
3Y Beta	0,78	3Y Std Dev	9,92
3Y R-Squared	62,15	3Y Risk	-Med
3Y Info Ratio	0,64	5Y Risk	-Med
3Y Tracking Error	8,61	10Y Risk	-Med

Basati su Morningstar Global Markets Small-Mid Cap NR USD (dove applicabile)

Rendimenti




Rend. Cumulati %	Fondo	Bmk	Cat
3-Mesi	18,81	11,10	8,97
6-Mesi	21,17	11,24	6,59
1-Anno	28,59	7,13	2,60
3-Anni Ann.ti	15,74	10,29	6,14
5-Anni Ann.ti	14,53	7,95	3,01
10-Anni Ann.ti	12,01	10,27	8,12

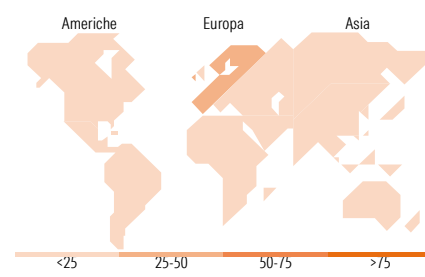
Rendimenti aggiornati al 19/02/2026

Rendimenti Trimestrali %	Q1	Q2	Q3	Q4
2026	-	-	-	-
2025	3,20	1,59	8,05	5,96
2024	0,21	0,45	3,65	1,47
2023	2,65	3,41	0,96	8,43
2022	-1,40	-6,67	2,45	5,77

Portafoglio 31/10/2025



Style Box Azionaria			Mkt Cap %	Fondo
			Giant	1,49
			Large	25,36
			Medium	35,90
			Small	19,25
			Micro	18,00
Value	Blend	Growth		
Style			Capitalizzazione media di mercato	Fondo
			Ave Mkt Cap EUR	3.063,18



Titoli principali		
Nome	Settore	%
Telefonaktiebolaget L M...	☎	2,26
Warner Bros. Discovery Inc...	📺	2,17
Sonae SGPS SA	🚚	2,16
Ultrapar Participacoes SA ADR	🔥	2,13
Bunge Global SA	🌾	2,02
Mitsubishi Materials Corp	🏭	1,96
Telecom Italia SpA Az.di...	📶	1,93
Caltagirone Editore SpA	📖	1,89
Bouygues	🏗	1,88
CIR SpA	🚗	1,86
% Primi 10 Titoli sul Patrimonio		20,25
Numero Complessivo di Titoli Azionari		65
Numero Complessivo di Titoli Obbligazionari		0

Distribuzione Settoriale %		Fondo
Ciclico		25,27
Materie Prime	🏭	6,90
Beni di Consumo Ciclici	🛒	10,44
Finanza	🏦	7,93
Immobiliare	🏠	-
Sensibile		57,37
Telecomunicazioni	📶	15,52
Energia	⚡	8,93
Beni Industriali	🏭	28,97
Tecnologia	💻	3,95
Difensivo		17,36
Beni Difensivi	🛒	12,99
Salute	🏥	-
Servizi di Pubblica Utilità	💡	4,37

Ripartizione Geografica %		Fondo
America		21,50
Stati Uniti	🇺🇸	13,45
Canada	🇨🇦	0,00
America Latina e Centrale	🌎	8,05
Europa		51,99
Regno Unito	🇬🇧	6,95
Europa Occidentale - Euro	🇪🇺	36,73
Europa Occidentale - Non Euro	🇪🇺	6,87
Europa dell'Est	🇪🇺	1,45
Africa	🌍	0,00
Medio Oriente	🌍	0,00
Asia		26,50
Giappone	🇯🇵	17,80
Australasia	🌏	1,79
Asia - Paesi Sviluppati	🌏	5,60
Asia - Emergente	🌏	1,31

Anagrafica

Società di Gestione	SG Value Partners AG	Patrimonio Classe (Mln)	5,75 CHF	Investimento Min. Ingresso	250.000 CHF
Telefono	-	(19/02/2026)		Investimento Min. Successivo	-
Web	-	Domicilio	LUSSEMBURGO	T.E.R.	1,38%
Data di Partenza	14/02/2020	Valuta del Fondo	CHF	Spese correnti	1,25%
Nome del Gestore	-	UCITS	Si	Commissione di incentivo	-
Data Inizio Gestione	14/02/2020	Inc/Acc	Acc		

White Fleet II – SGVP Global Value Equity Fund IBH CHF

NAV ^(19/02/2026)	CHF 2.622,75	ISIN	LU2066956686
Patrimonio Netto (Mln)	85,24 EUR		
^(31/10/2025)			