

Capital Group Emerging Markets Total Opportunities (LUX) ZLh-EUR

Categoria Morningstar™

Bilanciati Altro

Benchmark Morningstar

Not Categorized
Usato nel Report

Benchmark Dichiarato

MSCI EM IMI NR USD

Morningstar Rating™

Senza rating

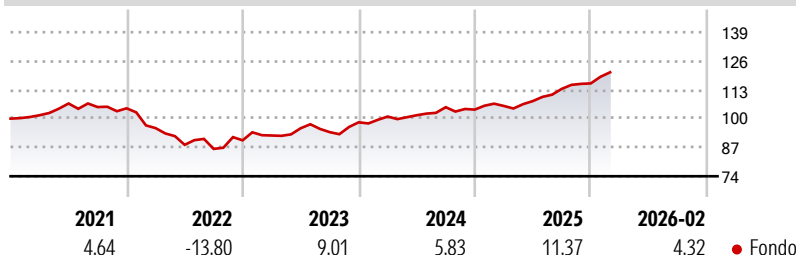
Obiettivo d'Investimento Dichiarato

Crescita e protezione del capitale nel lungo periodo, con una volatilità dei rendimenti inferiore a quella dei Titoli dei mercati emergenti, investendo principalmente in Azioni, titoli ibridi, Obbligazioni (sia societarie che Titoli di Stato) e strumenti a breve termine normalmente quotati o negoziati in altri Mercati regolamentati di emittenti di Paesi idonei all'investimento. Si definiscono Titoli di emittenti di Mercati emergenti quelli: (1) di emittenti di Mercati emergenti; (2) principalmente negoziati nei Mercati emergenti; (3) denominati in valute dei Mercati emergenti; o (4) di emittenti ritenuti adatti per il Fondo a causa della loro esposizione economica attuale o prevista ai Mercati emergenti (tramite attività, ricavi o...

Misure di Rischio

3Y Alpha	-	3Y Sharpe Ratio	1,24
3Y Beta	-	3Y Std Dev	4,89
3Y R-Squared	-	3Y Risk	-
3Y Info Ratio	-	5Y Risk	-
3Y Tracking Error	-	10Y Risk	-

Rendimenti



Rend. Cumulati %

Periodo	Fondo
3-Mesi	1,61
6-Mesi	3,50
1-Anno	11,51
3-Anni Ann.ti	8,74
5-Anni Ann.ti	2,82
10-Anni Ann.ti	-

Rendimenti aggiornati al 13/03/2026

Rendimenti

Periodo	Q1	Q2	Q3	Q4
2026	-	-	-	-
2025	1,60	2,06	5,11	2,18
2024	2,66	0,58	3,57	-1,04
2023	2,41	3,53	-1,82	4,71
2022	-8,53	-7,88	-2,06	4,45

Portafoglio 28/02/2026



Asset Allocation %

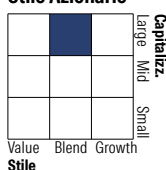
- Azioni
- Obbligazioni
- Liquidità
- Altro

Netta

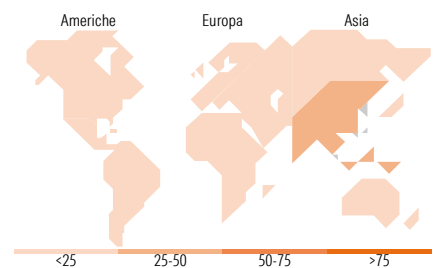
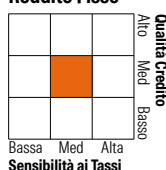
36,59
52,95
10,43
0,03

Morningstar Style Box®

Stile Azionario



Reddito Fisso



Titoli principali

Nome	Settore	%
Taiwan Semiconductor...	📱	3,16
Secretaria Do Tesouro Nacional	—	2,07
Tencent Holdings Ltd	📱	1,64
AIA Group Ltd	🏠	1,47
NetEase Inc Ordinary Shares	📱	1,10
Qatar (State of) 4.4%	—	1,00
Valterra Platinum Ltd	🏠	0,98
Royal Gold Inc	🏠	0,98
Abu Dhabi (Emirate of) 3.875%	—	0,97
Danone SA	🏠	0,97
% Primi 10 Titoli sul Patrimonio		14,34
Numero Complessivo di Titoli Azionari		114
Numero Complessivo di Titoli Obbligazionari		314

Distribuzione Settoriale %

Settore	Fondo
🔄 Ciclico	44,21
📈 Sensibile	42,15
🛡️ Difensivo	13,63

Fixed Income Sector Weightings %

Settore	Fondo
🏛️ Governativo	60,21
⚙️ Societario	23,33
🏠 Cartolarizzazioni	0,00
🏠 Enti Locali	0,00
🏠 Liquidità ed equivalenti	16,45
🏠 Derivati	0,00

Ripartizione Geografica %

Regione	Fondo
America	13,84
Stati Uniti	7,20
Canada	1,69
America Latina e Centrale	4,95
Europa	26,41
Regno Unito	1,89
Europa Occidentale - Euro	10,68
Europa Occidentale - Non Euro	1,66
Europa dell'Est	1,13
Africa	5,02
Medio Oriente	6,04
Asia	59,75
Giappone	1,76
Australasia	0,00
Asia - Paesi Sviluppati	24,43
Asia - Emergente	33,57

Anagrafica

Società di Gestione	Capital International Management Company	Patrimonio Classe (Mln)	0,12 EUR	Investimento Min. Ingresso	500.000.000 EUR
	Sàrl	(13/03/2026)		Investimento Min. Successivo	-
Telefono	-	Domicilio	LUSSEMBURGO	T.E.R.	0,68%
Web	-	Valuta del Fondo	EUR	Spese correnti	0,68%
Data di Partenza	07/02/2020	UCITS	Si	Commissione di incentivo	-
Nome del Gestore	Luis Freitas de Oliveira Patricio Ciarfaglia	Inc/Acc	Acc		
		ISIN	LU2099824398		

Capital Group Emerging Markets Total Opportunities (LUX) ZLh-EUR

	Arthur Caye
Data Inizio Gestione	01/02/2008
NAV ^(13/03/2026)	EUR 16,12
Patrimonio Netto (Mln) ^(28/02/2026)	724,45 USD