

# Capital Group Emerging Markets Total Opportunities (LUX) ZLh-GBP

## Categoria Morningstar™

Bilanciati Altro

## Benchmark Morningstar

Not Categorized  
Usato nel Report

## Benchmark Dichiarato

MSCI EM IMI NR USD

## Morningstar Rating™

Senza rating

### Obiettivo d'Investimento Dichiarato

Crescita e protezione del capitale nel lungo periodo, con una volatilità dei rendimenti inferiore a quella dei Titoli dei mercati emergenti, investendo principalmente in Azioni, titoli ibridi, Obbligazioni (sia societarie che Titoli di Stato) e strumenti a breve termine normalmente quotati o negoziati in altri Mercati regolamentati di emittenti di Paesi idonei all'investimento. Si definiscono Titoli di emittenti di Mercati emergenti quelli: (1) di emittenti di Mercati emergenti; (2) principalmente negoziati nei Mercati emergenti; (3) denominati in valute dei Mercati emergenti; o (4) di emittenti ritenuti adatti per il Fondo a causa della loro esposizione economica attuale o prevista ai Mercati emergenti (tramite attività, ricavi o...

### Misure di Rischio

3Y Alpha	-	3Y Sharpe Ratio	0,26
3Y Beta	-	3Y Std Dev	8,58
3Y R-Squared	-	3Y Risk	-
3Y Info Ratio	-	5Y Risk	-
3Y Tracking Error	-	10Y Risk	-

### Rendimenti



### Rend. Cumulati %

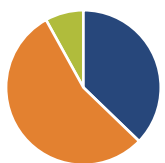
Rend. Cumulati %	Fondo
3-Mesi	-0,18
6-Mesi	2,58
1-Anno	6,43
3-Anni Ann.ti	5,19
5-Anni Ann.ti	6,17
10-Anni Ann.ti	-

Rendimenti aggiornati al 14/03/2025

### Rendimenti

Rendimenti	Q1	Q2	Q3	Q4
2025	-	-	-	-
2024	3,49	1,17	4,75	-0,58
2023	3,28	4,96	-2,28	4,97
2022	-8,92	-8,40	-2,75	4,06
2021	4,20	4,89	-1,47	0,81

### Portafoglio 31/07/2025



#### Asset Allocation %

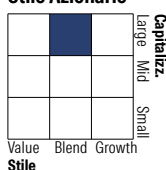
- Azioni
- Obbligazioni
- Liquidità
- Altro

#### Netta

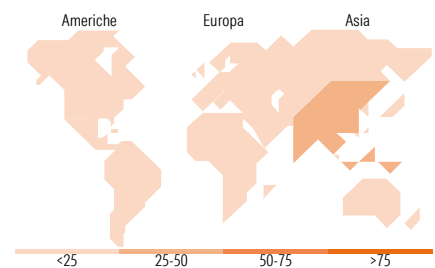
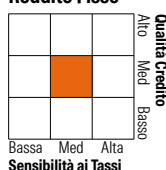
37,20  
54,75  
8,02  
0,02

### Morningstar Style Box®

#### Stile Azionario



#### Reddito Fisso



### Titoli principali

Nome	Settore	%
Taiwan Semiconductor...		2,78
Tencent Holdings Ltd		2,03
Secretaria Do Tesouro Nacional		1,88
AIA Group Ltd		1,74
NetEase Inc Ordinary Shares		1,49
Saudi Arabian Oil Company...		1,29
Sandstorm Gold Ltd		1,29
Mexico (United Mexican...		1,23
Kotak Mahindra Bank Ltd		1,21
Petroleos Mexicanos Sa De CV...		1,16
% Primi 10 Titoli sul Patrimonio		16,07
Numero Complessivo di Titoli Azionari		112
Numero Complessivo di Titoli Obbligazionari		303

### Distribuzione Settoriale %

Distribuzione Settoriale %	Fondo
Ciclico	43,37
Sensibile	40,69
Difensivo	15,94

### Fixed Income Sector Weightings %

Fixed Income Sector Weightings %	Fondo
Governativo	61,39
Societario	25,84
Cartolarizzazioni	0,00
Enti Locali	0,00
Liquidità ed equivalenti	12,77
Derivati	0,00

### Ripartizione Geografica %

Ripartizione Geografica %	Fondo
<b>America</b>	<b>15,64</b>
Stati Uniti	5,19
Canada	4,18
America Latina e Centrale	6,26
<b>Europa</b>	<b>21,55</b>
Regno Unito	1,28
Europa Occidentale - Euro	9,15
Europa Occidentale - Non Euro	2,11
Europa dell'Est	1,07
Africa	1,96
Medio Oriente	5,99
<b>Asia</b>	<b>62,81</b>
Giappone	2,33
Australasia	0,00
Asia - Paesi Sviluppati	22,72
Asia - Emergente	37,76

### Anagrafica

Società di Gestione	Capital International Management Company	Patrimonio Classe (Mln)	0,09 GBP	Investimento Min. Ingresso	500.000.000 GBP
	Sàrl	(17/03/2025)		Investimento Min. Successivo	-
Telefono	-	Domicilio	LUSSEMBURGO	T.E.R.	0,76%
Web	-	Valuta del Fondo	GBP	Spese correnti	0,76%
Data di Partenza	07/02/2020	UCITS	Si	Commissione di incentivo	-
Nome del Gestore	Luis Freitas de Oliveira Patricio Ciarfaglia	Inc/Acc	Acc		
		ISIN	LU2099824125		

# Capital Group Emerging Markets Total Opportunities (LUX) ZLh-GBP

---

	Arthur Caye
Data Inizio Gestione	01/02/2008
NAV <sup>(14/03/2025)</sup>	GBP 12,62
Patrimonio Netto (Mln) <sup>(31/07/2025)</sup>	631,21 USD