

Amundi Index Solutions - Amundi MSCI AC Far East Ex Japan ESG Selection AU

Categoria Morningstar™

Azionari Asia ex Giappone

Benchmark Morningstar

Morningstar Asia ex-Japan Target Market

Exposure NR USD

Usato nel Report

Benchmark Dichiarato

MSCI Ac FE exJP ESG Ldr Sel 5% IC NR USD

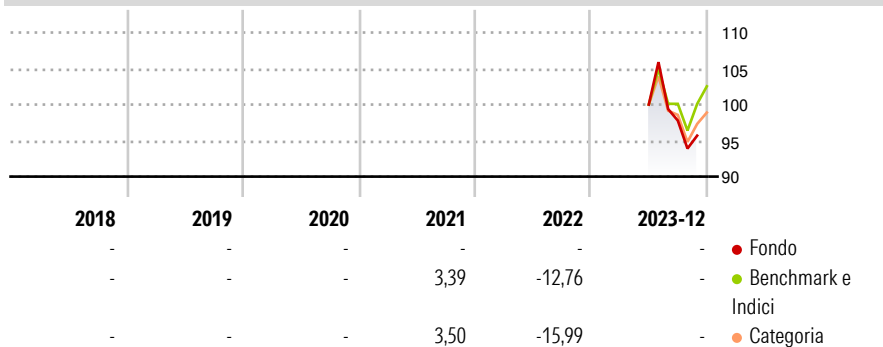
Morningstar Rating™

Senza rating

Obiettivo d'Investimento Dichiarato

The fund seeks to track the performance of MSCI Ac Far East ex Japan ESG Selection P-Series 5% Issuer Capped Index (the "Index"), and to minimize the tracking error between the net asset value of the sub-fund and the performance of the Index.

Rendimenti



Misure di Rischio

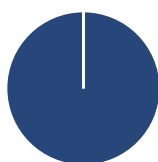
3Y Alpha	-	3Y Sharpe Ratio	-
3Y Beta	-	3Y Std Dev	-
3Y R-Squared	-	3Y Risk	-
3Y Info Ratio	-	5Y Risk	-
3Y Tracking Error	-	10Y Risk	-

Basati su Morningstar Asia ex-Japan Target Market Exposure NR USD (dove applicabile)

Rend. Cumulati %	Fondo	Bmk	Cat	Rendimenti Trimestrali %	Q1	Q2	Q3	Q4
3-Mesi	-6,72	16,20	15,50	2026	-	-	-	-
6-Mesi	-9,29	27,71	29,73	2025	-	-	-	-
1-Anno	-	46,00	44,89	2024	-	-	-	-
3-Anni Ann.ti	-	19,84	17,90	2023	-	-	-2,22	-
5-Anni Ann.ti	-	8,35	5,94	2022	-	-	-	-
10-Anni Ann.ti	-	-	-					

Rendimenti aggiornati al 22/12/2023

Portafoglio 10/06/2026



Asset Allocation %	Netta
Azioni	100,00
Obbligazioni	0,00
Liquidità	0,00
Altro	0,00

Style Box Azionaria

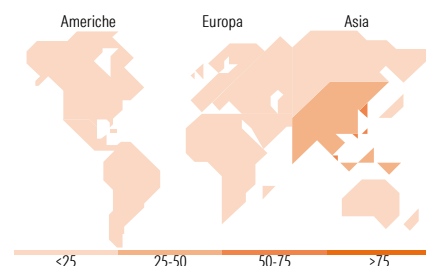


Mkt Cap %

Fondo	Fondo
Giant	70,67
Large	27,59
Medium	1,66
Small	0,09
Micro	0,00

Capitalizzazione media di mercato

Fondo	Fondo
Ave Mkt Cap USD	116.184,00



Titoli principali

Nome	Settore	%
Taiwan Semiconductor...	18,87	
Delta Electronics Inc	5,75	
Tencent Holdings Ltd	4,92	
Samsung Electro-Mechanics Co...	4,53	
Xiaomi Corp Class B	3,92	
Alibaba Group Holding Ltd...	3,77	
United Microelectronics Corp	2,92	
DBS Group Holdings Ltd	2,02	
China Construction Bank Corp...	1,92	
AIA Group Ltd	1,89	
% Primi 10 Titoli sul Patrimonio	50,49	
Numero Complessivo di Titoli Azionari	255	
Numero Complessivo di Titoli Obbligazionari	0	

Distribuzione Settoriale %

Fondo	Fondo
Ciclico	31,19
Materie Prime	1,70
Beni di Consumo Ciclici	10,78
Finanza	17,36
Immobiliare	1,34
Sensibile	64,79
Telecomunicazioni	11,06
Energia	-
Beni Industriali	6,75
Tecnologia	46,98
Difensivo	4,02
Beni Difensivi	1,47
Salute	2,26
Servizi di Pubblica Utilità	0,29

Ripartizione Geografica %

Fondo	Fondo
America	0,09
Stati Uniti	0,09
Canada	0,00
America Latina e Centrale	0,00
Europa	0,10
Regno Unito	0,10
Europa Occidentale - Euro	0,00
Europa Occidentale - Non Euro	0,00
Europa dell'Est	0,00
Africa	0,00
Medio Oriente	0,00
Asia	99,81
Giappone	0,00
Australasia	0,00
Asia - Paesi Sviluppati	59,32
Asia - Emergente	40,49

Anagrafica

Società di Gestione	Amundi Luxembourg S.A.	Patrimonio Classe (Mln)	0,00 USD	Investimento Min. Ingresso	-
Telefono	+352 47 676667	(22/12/2023)		Investimento Min. Successivo	-
Web	www.amundi.com	Domicilio	LUSSEMBURGO	T.E.R.	-
Data di Partenza	30/01/2020	Valuta del Fondo	USD	Spese correnti	0,50%
Nome del Gestore	-	UCITS	Si	Commissione di incentivo	-
Data Inizio Gestione	10/12/2021	Inc/Acc	Acc		
NAV (22/12/2023)	USD 91,04	ISIN	LU2078921652		
Patrimonio Netto (Mln)	18,12 USD				

(10/06/2026)

[See disclosures for more details](#)

© 2026 Morningstar Italia. Tutti i diritti sono riservati. Le informazioni qui contenute: (1) sono proprietà di Morningstar, (2) non possono essere copiate, (3) non costituiscono consiglio di investimento; (4) sono fornite con scopi informativi; (5) sono ritenute attendibili da Morningstar che, pertanto, ne garantisce il maggior grado di accuratezza e completezza possibile, fatto salvo il caso in cui queste Le siano state fornite in modo errato e/o non completo dalle relative società prodotte; (6) sono estratte dai dati del fondo disponibili e riferiti a date temporali diverse. Morningstar non è responsabile per qualunque danno o perdita derivante da qualunque uso delle informazioni e chi visiona tali informazioni sarà responsabile dell'uso che andrà a farne. Non vi è naturalmente garanzia alcuna che i risultati del passato trovino un riscontro nel futuro.