

# Comgest Growth Global GBP U Dis

## Categoria Morningstar™

Azionari Internazionali Large Cap Growth

## Benchmark Morningstar

Morningstar Global Growth Target Market

Exposure NR USD

Usato nel Report

## Benchmark Dichiarato

MSCI ACWI NR USD

## Morningstar Rating™

★★★

### Obiettivo d'Investimento Dichiarato

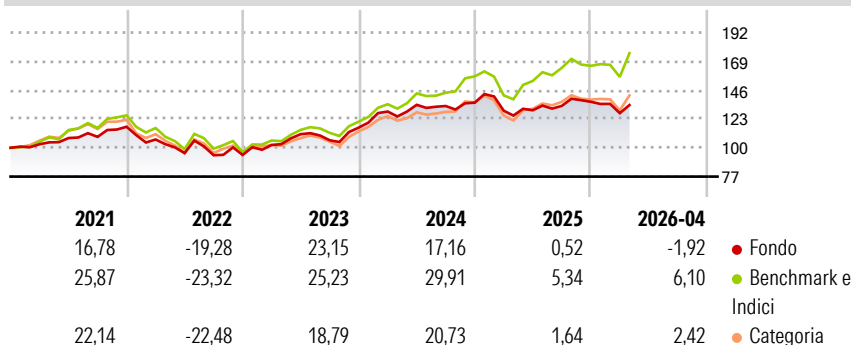
L'obiettivo del Fondo è aumentare il proprio valore (crescita del capitale) nel lungo periodo. Il Fondo mira a conseguire tale obiettivo investendo in un portafoglio di società internazionali e diversificate con crescita a lungo termine. Il Fondo investirà su base globale in azioni e azioni privilegiate emesse da società quotate o negoziate su mercati regolamentati. Il Fondo investirà almeno il 51% del proprio patrimonio in azioni e azioni privilegiate. Sebbene il Fondo investa principalmente in azioni e altri titoli correlati ad azioni, può investire anche in titoli obbligazionari "investment grade" emessi o garantiti dal governo di uno stato membro dell'Unione europea, di Australia, Canada, Giappone, Nuova Zelanda, Norvegia, Svizzera,...

### Misure di Rischio

3Y Alpha	-5,23	3Y Sharpe Ratio	0,56
3Y Beta	0,78	3Y Std Dev	11,98
3Y R-Squared	84,32	3Y Risk	-Med
3Y Info Ratio	-1,53	5Y Risk	-Med
3Y Tracking Error	6,22	10Y Risk	-

Basati su Morningstar Global Growth Target Market Exposure NR USD (dove applicabile)

### Rendimenti



### Rend. Cumulati %

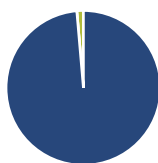
	Fondo	Bmk	Cat
3-Mesi	1,84	9,98	5,39
6-Mesi	0,17	12,27	6,21
1-Anno	0,51	19,34	9,06
3-Anni Ann.ti	7,37	18,40	10,89
5-Anni Ann.ti	5,61	11,87	6,08
10-Anni Ann.ti	-	-	-

Rendimenti aggiornati al 18/05/2026

### Rendimenti

	Q1	Q2	Q3	Q4
2026	-6,66	-	-	-
2025	-4,74	0,28	2,66	2,50
2024	11,07	4,16	-0,72	2,01
2023	8,48	8,42	-4,38	9,50
2022	-8,69	-10,23	-1,74	0,22

### Portafoglio 30/04/2026



#### Asset Allocation %

Azioni	98,63
Obbligazioni	0,00
Liquidità	1,37
Altro	0,00

#### Style Box Azionaria

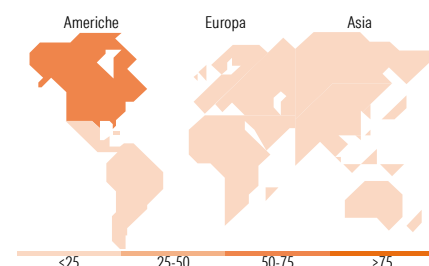


#### Mkt Cap %

Giant	58,25
Large	30,78
Medium	10,97
Small	0,00
Micro	0,00

#### Capitalizzazione media di mercato

Ave Mkt Cap USD	328.804,53
-----------------	------------



### Titoli principali

Nome	Settore	%
Taiwan Semiconductor...	🏭	9,37
Alphabet Inc Class A	📱	6,53
Microsoft Corp	💻	5,55
Johnson & Johnson	🏥	5,44
Visa Inc Class A	💳	5,36
Amazon.com Inc	📦	4,88
Linde PLC	🏭	4,60
Air Liquide SA	🏭	4,13
S&P Global Inc	🏭	4,00
Experian PLC	🔧	3,80
% Primi 10 Titoli sul Patrimonio		53,67
Numero Complessivo di Titoli Azionari		34
Numero Complessivo di Titoli Obbligazionari		0

### Distribuzione Settoriale %

	Fondo
<b>Ciclico</b>	<b>31,65</b>
Materie Prime	8,95
Beni di Consumo Ciclici	9,38
Finanza	13,33
Immobiliare	-
<b>Sensibile</b>	<b>44,77</b>
Telecomunicazioni	8,03
Energia	-
Beni Industriali	8,59
Tecnologia	28,15
<b>Difensivo</b>	<b>23,58</b>
Beni Difensivi	2,34
Salute	21,24
Servizi di Pubblica Utilità	-

### Ripartizione Geografica %

	Fondo
<b>America</b>	<b>59,86</b>
Stati Uniti	58,90
Canada	0,00
America Latina e Centrale	0,96
<b>Europa</b>	<b>24,25</b>
Regno Unito	3,85
Europa Occidentale - Euro	16,27
Europa Occidentale - Non Euro	4,13
Europa dell'Est	0,00
Africa	0,00
Medio Oriente	0,00
<b>Asia</b>	<b>15,89</b>
Giappone	6,39
Australasia	0,00
Asia - Paesi Sviluppati	9,50
Asia - Emergente	0,00

### Anagrafica

Società di Gestione	Comgest Asset Management Intl Ltd	Patrimonio Classe (Mln)	0,30 GBP	Investimento Min. Ingresso	-
Telefono	-	(18/05/2026)	-	Investimento Min. Successivo	-
Web	-	Domicilio	IRLANDA	T.E.R.	0,93%
Data di Partenza	03/02/2020	Valuta del Fondo	GBP	Spese correnti	0,93%
Nome del Gestore	Laure Négier	UCITS	Si	Commissione di incentivo	-
		Inc/Acc	Inc		

# Comgest Growth Global GBP U Dis

---

	Zak Smerczak	ISIN	IE00BK5X4K17
	Alexandre Narboni		
Data Inizio Gestione	02/07/2019		
NAV (18/05/2026)	GBP 40,58		
Patrimonio Netto (Mln)	656,04 USD		
(30/04/2026)			