

# Natixis International Funds (Lux) I - WCM Global Emerging Markets Equity Fund R/A

**Categoria Morningstar™**  
(H-EUR)

**Benchmark Morningstar**  
Not Categorized  
Usato nel Report

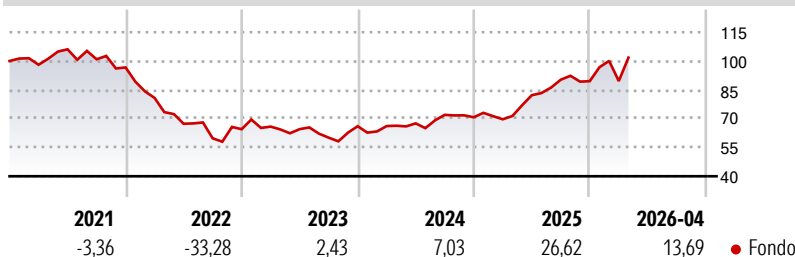
**Benchmark Dichiarato**  
MSCI EM NR USD

**Morningstar Rating™**  
Senza rating

## Obiettivo d'Investimento Dichiarato

The investment objective of the Fund is long term growth of capital. The Fund invests primarily in equity securities of emerging market companies. The Fund invests at least two-thirds of its total assets in equity securities of companies in emerging or frontier countries or markets, including, but not limited to, certain eligible A-Shares via the Shanghai-Hong Kong Stock Connect program and/or Shenzhen-Hong Kong Stock Connect program (collectively, the "Stock Connects"). These are companies domiciled or which exercise the preponderant part of their economic activities in emerging or frontier countries or markets as classified by the World Bank, which are those countries or markets with low- to middle-income economies.

## Rendimenti



## Misure di Rischio

3Y Alpha	-	3Y Sharpe Ratio	0,84
3Y Beta	-	3Y Std Dev	16,28
3Y R-Squared	-	3Y Risk	-
3Y Info Ratio	-	5Y Risk	-
3Y Tracking Error	-	10Y Risk	-

## Rend. Cumulati %

Periodo	Fondo
3-Mesi	14,99
6-Mesi	20,30
1-Anno	46,91
3-Anni Ann.ti	19,61
5-Anni Ann.ti	1,38
10-Anni Ann.ti	-

Rendimenti aggiornati al 07/05/2026

## Rendimenti

Periodo	Q1	Q2	Q3	Q4
<b>Trimestrali %</b>				
2026	0,06	-	-	-
2025	-1,46	17,97	9,84	-0,84
2024	0,14	2,11	6,54	-1,76
2023	2,13	-2,01	-6,87	9,91
2022	-16,45	-16,63	-11,22	7,89

## Portafoglio 31/03/2026



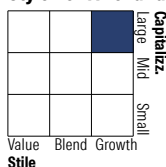
### Asset Allocation %

- Azioni
- Obbligazioni
- Liquidità
- Altro

### Netta

Azioni	92,64
Obbligazioni	0,00
Liquidità	7,36
Altro	0,00

### Style Box Azionaria

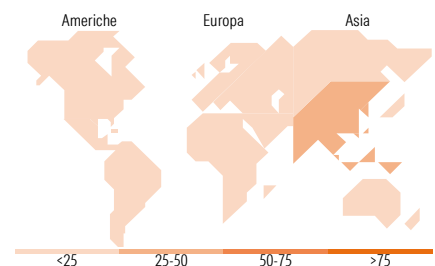


### Mkt Cap %

Giant	49,87
Large	32,66
Medium	17,46
Small	0,00
Micro	0,00

### Capitalizzazione media di mercato

Ave Mkt Cap USD	50.320,78
-----------------	-----------



## Titoli principali

Nome	Settore	%
Taiwan Semiconductor...	13,12	
Tencent Holdings Ltd	4,11	
PRIO SA	3,96	
Jiangsu Zhongtian Technology...	3,94	
Samsung Electronics Co Ltd...	3,58	
Companhia De Saneamento...	3,51	
Credicorp Ltd	3,22	
Piraeus Bank SA	3,01	
The Federal Bank Ltd	2,99	
Contemporary Amperex...	2,79	
% Primi 10 Titoli sul Patrimonio	44,22	
Numero Complessivo di Titoli Azionari	45	
Numero Complessivo di Titoli Obbligazionari	0	

## Distribuzione Settoriale %

Settore	Fondo
<b>Ciclico</b>	<b>41,12</b>
Materie Prime	4,41
Beni di Consumo Ciclici	8,33
Finanza	27,35
Immobiliare	1,03
<b>Sensibile</b>	<b>52,50</b>
Telecomunicazioni	5,09
Energia	4,28
Beni Industriali	13,08
Tecnologia	30,06
<b>Difensivo</b>	<b>6,37</b>
Beni Difensivi	1,37
Salute	1,22
Servizi di Pubblica Utilità	3,79

## Ripartizione Geografica %

Regione	Fondo
<b>America</b>	<b>20,51</b>
Stati Uniti	1,15
Canada	0,00
America Latina e Centrale	19,36
<b>Europa</b>	<b>7,48</b>
Regno Unito	0,00
Europa Occidentale - Euro	3,25
Europa Occidentale - Non Euro	0,00
Europa dell'Est	1,37
Africa	1,72
Medio Oriente	1,14
<b>Asia</b>	<b>72,01</b>
Giappone	0,00
Australasia	0,00
Asia - Paesi Sviluppati	39,53
Asia - Emergente	32,48

## Anagrafica

Società di Gestione	Natixis Investment Managers International	Patrimonio Classe (Mln)	0,30 EUR	Investimento Min. Ingresso	1.000 EUR
Telefono	+33 1 78408000	Domicilio	LUSSEMBURGO	Investimento Min. Successivo	-
Web	www.im.natixis.com	Valuta del Fondo	EUR	T.E.R.	1,90%
Data di Partenza	23/01/2020	UCITS	Si	Spese correnti	1,95%
Nome del Gestore	-	Inc/Acc	Acc	Commissione di incentivo	-

# Natixis International Funds (Lux) I - WCM Global Emerging Markets Equity Fund R/A

Data Inizio Gestione

31/10/2019

ISIN

LU2045819674

**(H-EUR)**

EUR 140,83

Patrimonio Netto (Mln)

6,63 USD

(31/03/2026)