

# PIMCO GIS Asia High Yield Bond Fund E Class EUR (Hedged) Accumulation

**Categoria Morningstar™**

Obbligazionari Altro

**Benchmark Morningstar**
Not Categorized  
Usato nel Report
**Benchmark Dichiarato**

JPM ACI Non Investment Grade TR USD

**Morningstar Rating™**

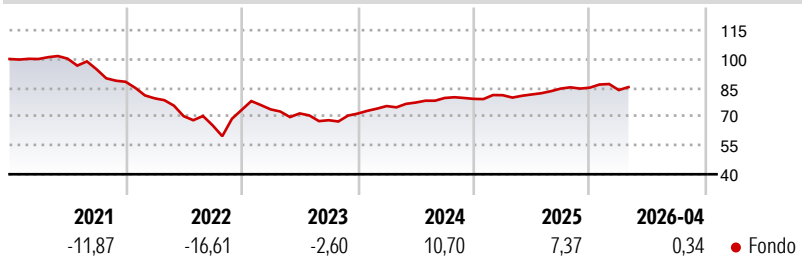
Senza rating

**Obiettivo d'Investimento Dichiarato**

The investment objective of the Fund is to seek maximum total return consistent with prudent investment management. The Fund invests in a combination of Fixed Income Instruments of issuers that are economically tied to Asia ex-Japan countries and related derivatives on such securities. Fixed Income Securities purchased by the Fund will be rated at least C by Moody's or equivalently by S&P or equivalently rated by Fitch (or if unrated, determined by the Investment Advisor to be of comparable quality) with the exception of mortgage-backed securities for which there is no minimum credit rating requirement.

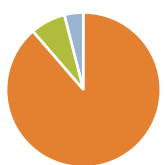
**Misure di Rischio**

3Y Alpha	-	3Y Sharpe Ratio	0,42
3Y Beta	-	3Y Std Dev	6,43
3Y R-Squared	-	3Y Risk	-
3Y Info Ratio	-	5Y Risk	-
3Y Tracking Error	-	10Y Risk	-

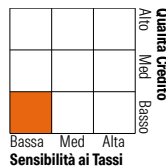
**Rendimenti**


Rend. Cumulati %	Fondo	Rendimenti Trimestrali %	Q1	Q2	Q3	Q4
3-Mesi	-0,99	2026	-1,46	-	-	-
6-Mesi	0,79	2025	2,42	0,47	3,76	0,57
1-Anno	7,17	2024	5,48	2,41	3,09	-0,60
3-Anni Ann.ti	6,43	2023	0,39	-2,85	-4,94	5,06
5-Anni Ann.ti	-3,28	2022	-9,77	-11,67	-6,81	12,28
10-Anni Ann.ti	-					

Rendimenti aggiornati al 11/05/2026

**Portafoglio 31/03/2026**


Asset Allocation %	Netta
● Azioni	-0,03
● Obbligazioni	88,67
● Liquidità	7,37
● Altro	3,99

**Fixed Income Style**
**Box™**


Duration Effettiva	Fondo
Duration Effettiva	2,97
Maturità effettiva	3,76
Qualità Credito Media	BB

Credit Quality %	Fond	Credit Quality %	Fond
AAA	2,27	BBB	4,64
AA	7,90	BB	42,15
A	5,07	B	30,53
		Below B	7,44
		Not Rated	0,00

**Titoli principali**

Nome	Settore	%
Standard Chartered PLC 7.75%	-	3,66
United States Treasury Notes...	-	2,49
Sri Lanka (Democratic...	-	2,02
Wynn Macau Ltd. 6.75%	-	1,77
Sri Lanka (Democratic...	-	1,73
Pakistan (Islamic Republic...	-	1,55
CS Treasury Management...	-	1,44
Muthoot Finance Ltd. 6.375%	-	1,37
PIMCO US Dollar S/T FI NAV Z...	-	1,36
Greenko Wind Projects...	-	1,27
% Primi 10 Titoli sul Patrimonio		18,65
Numero Complessivo di Titoli Azionari		6
Numero Complessivo di Titoli Obbligazionari		199

**Fixed Income Sector Weightings %**

	Fondo
🏛️ Governativo	26,36
⚙️ Societario	76,26
🏠 Cartolarizzazioni	0,09
🏘️ Enti Locali	0,00
🏥 Liquidità ed equivalenti	-0,02
📄 Derivati	-2,70

**Coupon Range %**

	Fondo
0 coupon	1,57
Da 0 a 4 cedole	18,76
Da 4 a 6 cedole	20,30
Da 6 a 8 cedole	37,46
Da 8 a 10 cedole	16,82
Da 10 a 12 cedole	3,37
Oltre 12 cedole	1,72

**Scadenze %**

	Fondo
da 1 a 3	31,57
da 3 a 5	31,36
da 5 a 7	15,13
da 7 a 10	8,75
da 10 a 15	4,94
da 15 a 20	1,14
da 20 a 30	1,06
oltre 30	0,02

**Anagrafica**

Società di Gestione	PIMCO Global Advisors (Ireland) Limited	Patrimonio Classe (Mln)	38,16 EUR	Investimento Min. Ingresso	1.000 USD
Telefono	+353 1 4752211	Domicilio	IRLANDA	Investimento Min. Successivo	-
Web	www.pimco.com	Valuta del Fondo	EUR	T.E.R.	-
Data di Partenza	25/09/2020	UCITS	Si	Spese correnti	1,55%
Nome del Gestore	Stephen Chang	Inc/Acc	Acc	Commissione di incentivo	-
Data Inizio Gestione	14/02/2019	ISIN	IE00BKT1DM62		
NAV (11/05/2026)	EUR 8,97				
Patrimonio Netto (Mln)	1.103,34 USD				

(31/03/2026)