

# PIMCO GIS Global Investment Grade Credit ESG Fund E Class EUR (Hedged) Income

## Categoria Morningstar™

Obbligazionari Corporate Globali - EUR  
Hedged

## Benchmark Morningstar

Morningstar Global Corporate Bond GR  
Hedged EUR  
Usato nel Report

## Benchmark Dichiarato

Bloomberg Gbl Agg Credit TR Hdg USD

## Morningstar Rating™

★

### Obiettivo d'Investimento Dichiarato

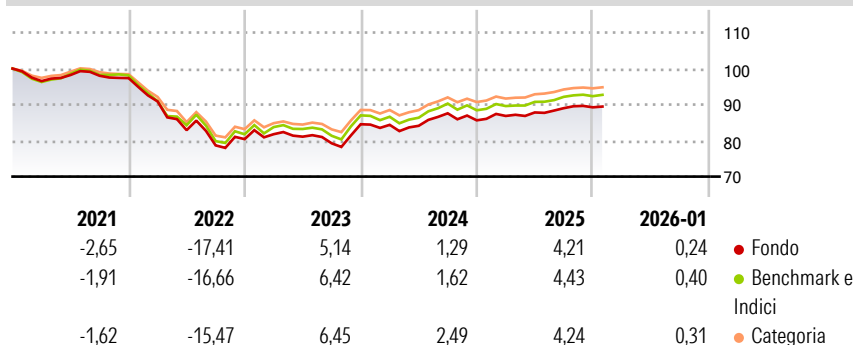
L'obiettivo di investimento del Comparto è la massimizzazione del rendimento totale compatibilmente con la tutela del capitale, una gestione prudente degli investimenti e un investimento sostenibile (integrando esplicitamente i fattori ambientali, sociali e di governance nel processo d'investimento, come dettagliatamente descritto in seguito). L'approccio del Comparto agli investimenti sostenibili consiste nella promozione di caratteristiche ambientali e sociali, come spiegato in maggiore dettaglio nel presente documento (sebbene il Comparto non abbia come obiettivo l'investimento sostenibile, cerca di investire una quota delle sue attività in investimenti sostenibili). Per ulteriori informazioni, si rimanda altresì all'Allegato accluso...

### Misure di Rischio

3Y Alpha	-0,62	3Y Sharpe Ratio	-0,06
3Y Beta	0,94	3Y Std Dev	5,02
3Y R-Squared	97,64	3Y Risk	Med
3Y Info Ratio	-0,78	5Y Risk	Med
3Y Tracking Error	0,84	10Y Risk	-

Basati su Morningstar Global Corporate Bond GR Hedged EUR (dove applicabile)


### Rendimenti



Rend. Cumulati %	Fondo	Bmk	Cat	Rendimenti Trimestrali %	Q1	Q2	Q3	Q4
3-Mesi	-0,09	0,16	0,14	2026	-	-	-	-
6-Mesi	1,99	2,10	1,99	2025	1,42	1,11	1,35	0,27
1-Anno	4,08	4,36	4,26	2024	-0,20	-0,32	4,13	-2,22
3-Anni Ann.ti	2,65	3,22	3,58	2023	1,69	-0,83	-2,28	6,68
5-Anni Ann.ti	-2,05	-1,31	-0,96	2022	-6,66	-8,78	-5,10	2,22
10-Anni Ann.ti	-	-	-					

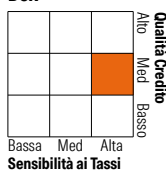
Rendimenti aggiornati al 30/01/2026

### Portafoglio 31/12/2025



### Fixed Income Style

#### Box™



Duration Effettiva	Fondo 6,12
Maturità effettiva	Fondo 10,01
Qualità Credito Media	Fondo A

Credit Quality %	Fond	Credit Quality %	Fond
AAA	12,95	BBB	28,02
AA	30,52	BB	3,71
A	24,47	B	0,33
		Below B	0,00
		Not Rated	0,00

### Titoli principali

Nome	Settore	%
5 Year Treasury Note Future...	—	11,38
2 Year Treasury Note Future...	—	8,95
US Treasury Bond Future Mar 26	—	6,32
2 Year Government of Canada...	—	2,50
Canada (Government of) 3%	—	1,89
Ultra US Treasury Bond...	—	1,85
Federal Home Loan Mortgage...	—	1,67
PIMCO GIS Climate Bond Z USD...	—	1,44
United Kingdom of Great...	—	1,44
10 Year Australian Treasury...	—	1,29
% Primi 10 Titoli sul Patrimonio		38,75
Numero Complessivo di Titoli Azionari		10
Numero Complessivo di Titoli Obbligazionari		1.032

### Fixed Income Sector Weightings %

	Fondo
Governativo	34,71
Societario	67,80
Cartolarizzazioni	10,97
Enti Locali	0,29
Liquidità ed equivalenti	-20,56
Derivati	6,79

### Coupon Range %

	Fondo
0 coupon	0,03
Da 0 a 4 cedole	49,35
Da 4 a 6 cedole	40,88
Da 6 a 8 cedole	9,11
Da 8 a 10 cedole	0,55
Da 10 a 12 cedole	0,07
Oltre 12 cedole	0,00

### Scadenze %

	Fondo
da 1 a 3	8,41
da 3 a 5	15,24
da 5 a 7	17,03
da 7 a 10	14,03
da 10 a 15	3,92
da 15 a 20	2,77
da 20 a 30	12,16
oltre 30	1,18

### Anagrafica

Società di Gestione	PIMCO Global Advisors (Ireland) Limited	Patrimonio Classe (Mln)	0,44 EUR	Investimento Min. Ingresso	1.000 USD
Telefono	+353 1 4752211	Domicilio	IRLANDA	Investimento Min. Successivo	-
Web	www.pimco.com	Valuta del Fondo	EUR	T.E.R.	1,42%
Data di Partenza	28/02/2020	UCITS	Si	Spese correnti	1,42%
Nome del Gestore	Jelle Brons	Inc/Acc	Inc	Commissione di incentivo	-
Data Inizio Gestione	28/09/2018	ISIN	IE00BKTH5R39		
NAV (30/01/2026)	EUR 8,31				

# PIMCO GIS Global Investment Grade Credit ESG Fund E Class EUR (Hedged) Income

Patrimonio Netto (Mln)	2.475,41 USD
(31/12/2025)	