

# Natixis International Funds (Lux) I - Mirova Thematic Subscription Economy Fund R/

**Categoria Morningstar™**  
**A (EUR)**  
 Azionari Internazionali Small/Mid Cap

**Benchmark Morningstar**  
 Morningstar Global All Cap Target Market  
 Exposure NR USD  
 Usato nel Report

**Benchmark Dichiarato**  
 MSCI ACWI NR USD

**Morningstar Rating™**  
 ★

## Obiettivo d'Investimento Dichiarato

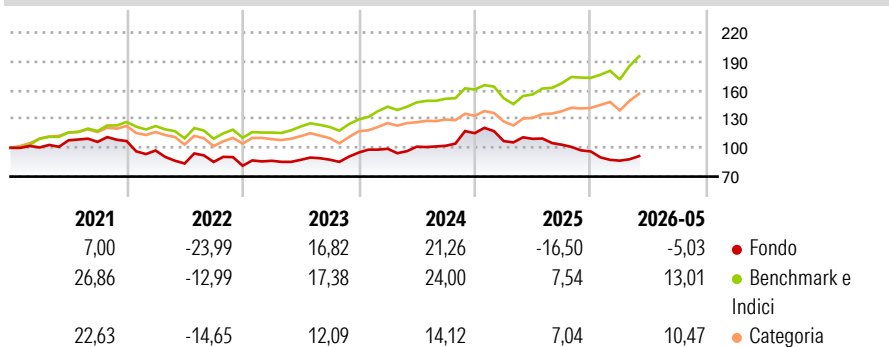
The investment objective of the Fund is long-term growth of capital through an investment process systematically including Environmental, Social and Governance ("ESG") considerations. The Fund promotes environmental or social characteristics, but does not have as its objective a sustainable investment. However, it invests partially in assets that have a sustainable objective.

## Misure di Rischio

3Y Alpha	-10,77	3Y Sharpe Ratio	0,02
3Y Beta	0,77	3Y Std Dev	13,83
3Y R-Squared	49,93	3Y Risk	-Med
3Y Info Ratio	-1,58	5Y Risk	Med
3Y Tracking Error	10,42	10Y Risk	-

Basati su Morningstar Global All Cap Target Market Exposure NR USD (dove applicabile)

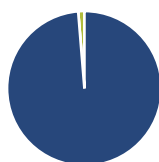
## Rendimenti



Rend. Cumulati %	Fondo	Bmk	Cat	Rendimenti Trimestrali %	Q1	Q2	Q3	Q4
3-Mesi	2,02	14,36	11,54	2026	-10,00	-	-	-
6-Mesi	-9,41	12,60	9,87	2025	-7,17	2,22	-5,57	-6,82
1-Anno	-19,35	26,52	18,71	2024	4,19	2,18	0,96	12,83
3-Anni Ann.ti	0,77	17,86	12,36	2023	6,36	1,09	0,24	8,39
5-Anni Ann.ti	-4,13	11,10	6,23	2022	-9,22	-13,92	1,99	-4,63
10-Anni Ann.ti	-	-	-					

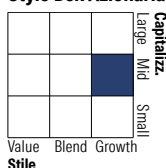
Rendimenti aggiornati al 26/06/2026

## Portafoglio 30/04/2026



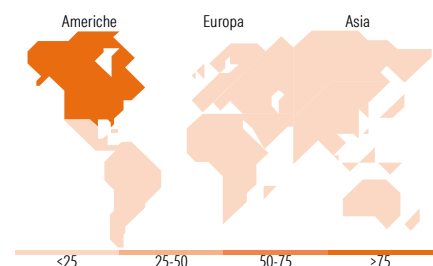
Asset Allocation %	Netta
● Azioni	98,71
● Obbligazioni	0,00
● Liquidità	1,29
● Altro	0,00

## Style Box Azionaria



Mkt Cap %	Fondo
Giant	11,20
Large	40,81
Medium	27,26
Small	17,56
Micro	3,18

Capitalizzazione media di mercato	Fondo
Ave Mkt Cap USD	52.334,09



## Titoli principali

Nome	Settore	%
Microsoft Corp	Software	4,77
Nasdaq Inc	Software	4,32
Costco Wholesale Corp	Retail	4,09
Cadence Design Systems Inc	Software	3,76
MSCI Inc	Software	3,37
London Stock Exchange Group...	Software	3,26
Palo Alto Networks Inc	Software	3,25
T-Mobile US Inc	Telecomunicazioni	3,22
S&P Global Inc	Software	3,22
Broadcom Inc	Software	3,15
% Primi 10 Titoli sul Patrimonio		36,39
Numero Complessivo di Titoli Azionari		39
Numero Complessivo di Titoli Obbligazionari		0

## Distribuzione Settoriale %

	Fondo
<b>Ciclico</b>	<b>28,53</b>
Materie Prime	-
Beni di Consumo Ciclici	6,57
Finanza	14,35
Immobiliare	7,60
<b>Sensibile</b>	<b>58,59</b>
Telecomunicazioni	22,00
Energia	-
Beni Industriali	6,38
Tecnologia	30,21
<b>Difensivo</b>	<b>12,88</b>
Beni Difensivi	7,29
Salute	5,59
Servizi di Pubblica Utilità	-

## Ripartizione Geografica %

	Fondo
<b>America</b>	<b>79,70</b>
Stati Uniti	75,99
Canada	2,31
America Latina e Centrale	1,40
<b>Europa</b>	<b>17,12</b>
Regno Unito	6,39
Europa Occidentale - Euro	5,83
Europa Occidentale - Non Euro	4,90
Europa dell'Est	0,00
Africa	0,00
Medio Oriente	0,00
<b>Asia</b>	<b>3,18</b>
Giappone	3,18
Australasia	0,00
Asia - Paesi Sviluppati	0,00
Asia - Emergente	0,00

## Anagrafica

Società di Gestione	Natixis Investment Managers International	Patrimonio Classe (Mln)	3,09 EUR	Investimento Min. Ingresso	1.000 EUR
Telefono	+33 1 78408000	(26/06/2026)		Investimento Min. Successivo	-
Web	www.im.natixis.com	Domicilio	LUSSEMBURGO	T.E.R.	2,00%
Data di Partenza	23/12/2019	Valuta del Fondo	EUR	Spese correnti	2,05%
Nome del Gestore	-	UCITS	Si	Commissione di incentivo	-
Data Inizio Gestione	23/12/2019	Inc/Acc	Acc		
NAV (26/06/2026)	EUR 117,42	ISIN	LU2095319849		

See disclosures for more details

© 2026 Morningstar Italia. Tutti i diritti sono riservati. Le informazioni qui contenute: (1) sono proprietà di Morningstar, (2) non possono essere copiate, (3) non costituiscono consiglio di investimento; (4) sono fornite con scopi informativi; (5) sono ritenute attendibili da Morningstar che, pertanto, ne garantisce il maggior grado di accuratezza e completezza possibile, fatto salvo il caso in cui queste Le siano state fornite in modo errato e/o non completo dalle relative società prodotte; (6) sono estratte dai dati del fondo disponibili e riferiti a date temporali diverse. Morningstar non è responsabile per qualunque danno o perdita derivante da qualunque uso delle informazioni e chi visiona tali informazioni sarà responsabile dell'uso che andrà a farne. Non vi è naturalmente garanzia alcuna che i risultati del passato trovino un riscontro nel futuro.

# Natixis International Funds (Lux) I - Mirova Thematic Subscription Economy Fund R/

Patrimonio Netto (Mln)

36,97 USD

**A (EUR)**

---

[See disclosures for more details](#)

© 2026 Morningstar Italia. Tutti i diritti sono riservati. Le informazioni qui contenute: (1) sono proprietà di Morningstar, (2) non possono essere copiate, (3) non costituiscono consiglio di investimento; (4) sono fornite con scopi informativi; (5) sono ritenute attendibili da Morningstar che, pertanto, ne garantisce il maggior grado di accuratezza e completezza possibile, fatto salvo il caso in cui queste Le siano state fornite in modo errato e/o non completo dalle relative società prodotte; (6) sono estratte dai dati del fondo disponibili e riferiti a date temporali diverse. Morningstar non è responsabile per qualunque danno o perdita derivante da qualunque uso delle informazioni e chi visiona tali informazioni sarà responsabile dell'uso che andrà a farne. Non vi è naturalmente garanzia alcuna che i risultati del passato trovino un riscontro nel futuro.