

Natixis International Funds (Lux) I - Mirova Thematic Subscription Economy Fund R/

Categoria Morningstar™
A (H-EUR)

Benchmark Morningstar
Not Categorized
Usato nel Report

Benchmark Dichiarato
MSCI ACWI NR USD

Morningstar Rating™
Senza rating

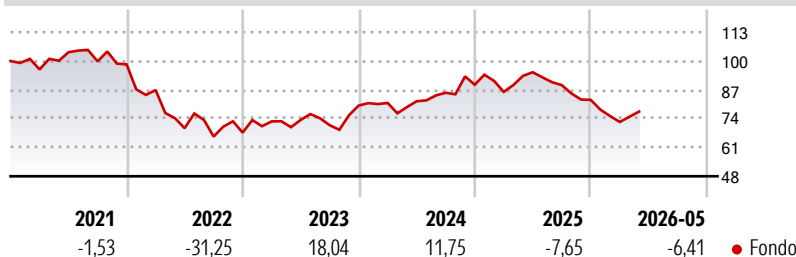
Obiettivo d'Investimento Dichiarato

The investment objective of the Fund is long-term growth of capital through an investment process systematically including Environmental, Social and Governance ("ESG") considerations. The Fund promotes environmental or social characteristics, but does not have as its objective a sustainable investment. However, it invests partially in assets that have a sustainable objective.

Misure di Rischio

3Y Alpha	-	3Y Sharpe Ratio	0,09
3Y Beta	-	3Y Std Dev	14,14
3Y R-Squared	-	3Y Risk	-
3Y Info Ratio	-	5Y Risk	-
3Y Tracking Error	-	10Y Risk	-

Rendimenti



Rend. Cumulati %

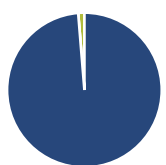
3-Mesi	-1,08
6-Mesi	-13,39
1-Anno	-21,76
3-Anni Ann.ti	-0,28
5-Anni Ann.ti	-7,12
10-Anni Ann.ti	-

Rendimenti aggiornati al 22/06/2026

Rendimenti

Trimestrali %	Q1	Q2	Q3	Q4
2026	-12,11	-	-	-
2025	-3,60	10,28	-6,12	-7,47
2024	1,45	0,97	4,65	4,25
2023	7,45	0,94	-3,24	12,49
2022	-11,77	-19,79	-5,40	2,68

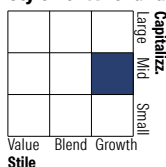
Portafoglio 30/04/2026



Asset Allocation %

Azioni	98,71
Obbligazioni	0,00
Liquidità	1,29
Altro	0,00

Style Box Azionaria

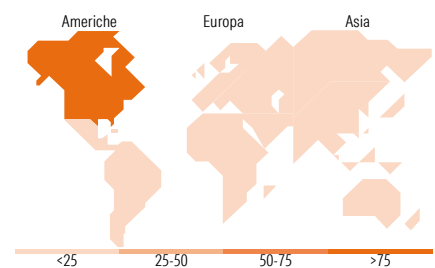


Mkt Cap %

Giant	11,20
Large	40,81
Medium	27,26
Small	17,56
Micro	3,18

Capitalizzazione media di mercato

Ave Mkt Cap USD	52.334,09
-----------------	-----------



Titoli principali

Nome	Settore	%
Microsoft Corp	Software	4,77
Nasdaq Inc	Software	4,32
Costco Wholesale Corp	Retail	4,09
Cadence Design Systems Inc	Software	3,76
MSCI Inc	Software	3,37
London Stock Exchange Group...	Software	3,26
Palo Alto Networks Inc	Software	3,25
T-Mobile US Inc	Software	3,22
S&P Global Inc	Software	3,22
Broadcom Inc	Software	3,15
% Primi 10 Titoli sul Patrimonio		36,39
Numero Complessivo di Titoli Azionari		39
Numero Complessivo di Titoli Obbligazionari		0

Distribuzione Settoriale %

Ciclico	28,53
Materie Prime	-
Beni di Consumo Ciclici	6,57
Finanza	14,35
Immobiliare	7,60
Sensibile	58,59
Telecomunicazioni	22,00
Energia	-
Beni Industriali	6,38
Tecnologia	30,21
Difensivo	12,88
Beni Difensivi	7,29
Salute	5,59
Servizi di Pubblica Utilità	-

Ripartizione Geografica %

America	79,70
Stati Uniti	75,99
Canada	2,31
America Latina e Centrale	1,40
Europa	17,12
Regno Unito	6,39
Europa Occidentale - Euro	5,83
Europa Occidentale - Non Euro	4,90
Europa dell'Est	0,00
Africa	0,00
Medio Oriente	0,00
Asia	3,18
Giappone	3,18
Australasia	0,00
Asia - Paesi Sviluppati	0,00
Asia - Emergente	0,00

Anagrafica

Società di Gestione	Natixis Investment Managers International	Patrimonio Classe (Mln)	0,13 EUR	Investimento Min. Ingresso	1.000 EUR
Telefono	+33 1 78408000	Domicilio	LUSSEMBURGO	Investimento Min. Successivo	-
Web	www.im.natixis.com	Valuta del Fondo	EUR	T.E.R.	2,00%
Data di Partenza	23/12/2019	UCITS	Si	Spese correnti	2,05%
Nome del Gestore	-	Inc/Acc	Acc	Commissione di incentivo	-
Data Inizio Gestione	23/12/2019	ISIN	LU2095319922		
NAV (22/06/2026)	EUR 103,97				
Patrimonio Netto (Mln)	36,97 USD				

(30/04/2026)

See disclosures for more details

© 2026 Morningstar Italia. Tutti i diritti sono riservati. Le informazioni qui contenute: (1) sono proprietà di Morningstar, (2) non possono essere copiate, (3) non costituiscono consiglio di investimento; (4) sono fornite con scopi informativi; (5) sono ritenute attendibili da Morningstar che, pertanto, ne garantisce il maggior grado di accuratezza e completezza possibile, fatto salvo il caso in cui queste Le siano state fornite in modo errato e/o non completo dalle relative società produttrici; (6) sono estratte dai dati del fondo disponibili e riferiti a date temporali diverse. Morningstar non è responsabile per qualunque danno o perdita derivante da qualunque uso delle informazioni e chi visiona tali informazioni sarà responsabile dell'uso che andrà a farne. Non vi è naturalmente garanzia alcuna che i risultati del passato trovino un riscontro nel futuro.