

Natixis International Funds (Lux) I - Thematics Subscription Economy Fund N/A (EUR)

Categoria Morningstar™

Azionari Internazionali Small/Mid Cap

Benchmark Morningstar

Morningstar Global All Cap Target Market

Exposure NR USD

Usato nel Report

Benchmark Dichiarato

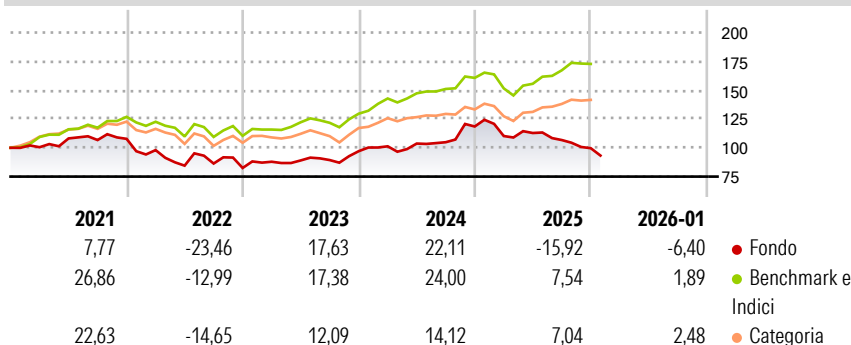
MSCI ACWI NR USD

Morningstar Rating™

★

Obiettivo d'Investimento Dichiarato

The investment objective of the Fund is long-term growth of capital through an investment process systematically including Environmental, Social and Governance ("ESG") considerations. The Fund promotes environmental or social characteristics, but does not have as its objective a sustainable investment. However, it invests partially in assets that have a sustainable objective.

Rendimenti

Misure di Rischio

| | | | |
|-------------------|--------|-----------------|-------|
| 3Y Alpha | -11,15 | 3Y Sharpe Ratio | -0,02 |
| 3Y Beta | 0,96 | 3Y Std Dev | 13,58 |
| 3Y R-Squared | 56,60 | 3Y Risk | Med |
| 3Y Info Ratio | -1,44 | 5Y Risk | Med |
| 3Y Tracking Error | 9,25 | 10Y Risk | - |

Basati su Morningstar Global All Cap Target Market Exposure NR USD (dove applicabile)


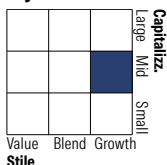
Rend. Cumulati %

| | Fondo | Bmk | Cat |
|----------------|--------|-------|------|
| 3-Mesi | -10,50 | 2,16 | 1,75 |
| 6-Mesi | -15,59 | 12,23 | 7,97 |
| 1-Anno | -24,82 | 7,43 | 4,56 |
| 3-Anni Ann.ti | 0,90 | 14,56 | 9,27 |
| 5-Anni Ann.ti | -2,26 | 11,20 | 6,92 |
| 10-Anni Ann.ti | - | - | - |

Rendimenti aggiornati al 02/02/2026

Rendimenti Trimestrali %

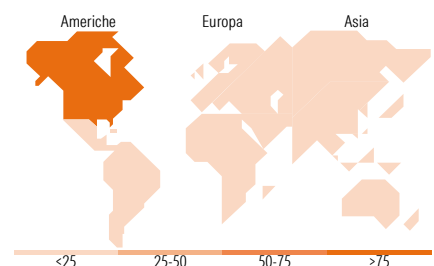
| | Q1 | Q2 | Q3 | Q4 |
|------|-------|--------|-------|-------|
| 2026 | - | - | - | - |
| 2025 | -7,00 | 2,39 | -5,40 | -6,66 |
| 2024 | 4,37 | 2,36 | 1,13 | 13,02 |
| 2023 | 6,54 | 1,27 | 0,41 | 8,59 |
| 2022 | -9,07 | -13,77 | 2,18 | -4,46 |

Portafoglio 31/12/2025

Style Box Azionaria

Mkt Cap %

| | Fondo |
|--------|-------|
| Giant | 11,48 |
| Large | 36,39 |
| Medium | 32,83 |
| Small | 15,29 |
| Micro | 4,00 |

Capitalizzazione media di mercato

| | Fondo |
|-----------------|-----------|
| Ave Mkt Cap USD | 49.439,03 |


Titoli principali

| Nome | Settore | % |
|---|--------------------|-------|
| Microsoft Corp | Software | 4,81 |
| Nasdaq Inc | Software | 4,27 |
| Costco Wholesale Corp | Retail | 3,90 |
| Intuit Inc | Software | 3,65 |
| Planet Fitness Inc Class A | Healthcare | 3,55 |
| RELX PLC | Software | 3,41 |
| London Stock Exchange Group... | Financial | 2,90 |
| T-Mobile US Inc | Telecommunications | 2,90 |
| Sony Group Corp | Electronics | 2,87 |
| S&P Global Inc | Financial | 2,82 |
| % Primi 10 Titoli sul Patrimonio | | 35,07 |
| Numero Complessivo di Titoli Azionari | | 42 |
| Numero Complessivo di Titoli Obbligazionari | | 0 |

Distribuzione Settoriale %

| | Fondo |
|-----------------------------|--------------|
| Ciclico | 28,95 |
| Materie Prime | - |
| Beni di Consumo Ciclici | 9,47 |
| Finanza | 12,67 |
| Immobiliare | 6,82 |
| Sensibile | 59,27 |
| Telecomunicazioni | 19,22 |
| Energia | - |
| Beni Industriali | 7,18 |
| Tecnologia | 32,86 |
| Difensivo | 11,78 |
| Beni Difensivi | 6,71 |
| Salute | 5,07 |
| Servizi di Pubblica Utilità | - |

Ripartizione Geografica %

| | Fondo |
|-------------------------------|--------------|
| America | 78,41 |
| Stati Uniti | 74,81 |
| Canada | 2,10 |
| America Latina e Centrale | 1,50 |
| Europa | 18,71 |
| Regno Unito | 7,76 |
| Europa Occidentale - Euro | 6,47 |
| Europa Occidentale - Non Euro | 4,48 |
| Europa dell'Est | 0,00 |
| Africa | 0,00 |
| Medio Oriente | 0,00 |
| Asia | 2,88 |
| Giappone | 2,88 |
| Australasia | 0,00 |
| Asia - Paesi Sviluppati | 0,00 |
| Asia - Emergente | 0,00 |

Anagrafica

| | | | | | |
|----------------------|---|-------------------------|--------------|------------------------------|-------|
| Società di Gestione | Natixis Investment Managers International | Patrimonio Classe (Mln) | 0,45 EUR | Investimento Min. Ingresso | - |
| Telefono | +33 1 78408000 | (02/02/2026) | | Investimento Min. Successivo | - |
| Web | www.im.natixis.com | Domicilio | LUSSEMBURGO | T.E.R. | 1,30% |
| Data di Partenza | 23/12/2019 | Valuta del Fondo | EUR | Spese correnti | 1,35% |
| Nome del Gestore | - | UCITS | Si | Commissione di incentivo | - |
| Data Inizio Gestione | 23/12/2019 | Inc/Acc | Acc | | |
| NAV (02/02/2026) | EUR 126,54 | ISIN | LU2095319500 | | |

Natixis International Funds (Lux) I - Thematics Subscription Economy Fund N/A (EUR)

| | |
|------------------------|-----------|
| Patrimonio Netto (Mln) | 54,67 USD |
| (31/12/2025) | |