

Capital Group Emerging Markets Local Currency Debt Fund (LUX) ZLD

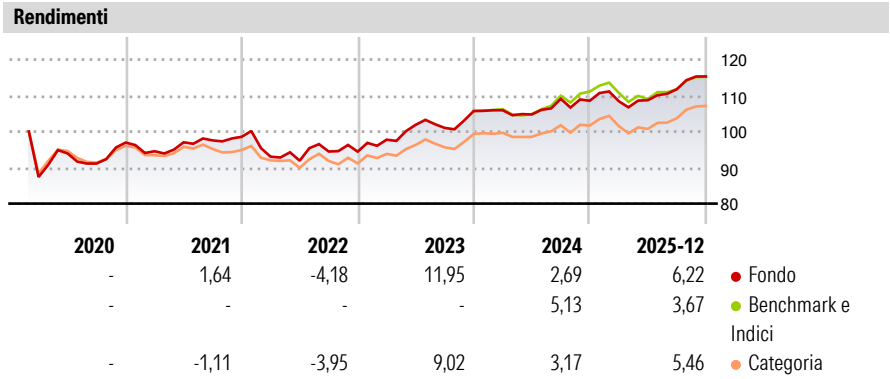
Categoria Morningstar™	Benchmark Morningstar	Benchmark Dichiarato	Morningstar Rating™
Obbligazionari Paesi Emergenti Valuta Locale	Morningstar Emerging Markets Government Bond Local Currency GR USD <small>Usato nel Report</small>	JPM GBI-EM Global Diversified TR USD	★★★★

Obiettivo d'Investimento Dichiarato

Fornire, nel lungo periodo, un elevato ammontare di rendimento totale, di cui un'ampia componente è il reddito corrente. Il Fondo investe principalmente in Titoli di Stato e Obbligazioni societarie, denominate nelle valute locali, di emittenti di Paesi idonei all'investimento. Si definiscono Titoli di emittenti di Mercati emergenti quelli: (1) di emittenti di Mercati emergenti; (2) denominati in valute dei Mercati emergenti; o (3) di emittenti ritenuti adatti per il Fondo a causa della loro esposizione economica attuale o prevista ai Mercati emergenti (tramite attività, ricavi o guadagni). Questi vengono solitamente quotati o negoziati in altri mercati regolamentati. Possono anche essere acquistati strumenti finanziari non quotati,...

Misure di Rischio			
3Y Alpha	0,89	3Y Sharpe Ratio	0,78
3Y Beta	1,09	3Y Std Dev	4,92
3Y R-Squared	96,63	3Y Risk	Med
3Y Info Ratio	0,73	5Y Risk	Med
3Y Tracking Error	1,79	10Y Risk	-

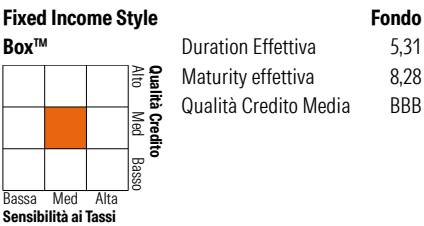

Basati su Morningstar Emerging Markets Government Bond Local Currency GR USD (dove applicabile)



Rend. Cumulati %	Fondo	Bmk	Cat	Rendimenti Trimestrali %	Q1	Q2	Q3	Q4
3-Mesi	2,91	2,73	3,23	2026	-	-	-	-
6-Mesi	7,49	6,34	7,50	2025	-0,11	0,25	2,83	3,16
1-Anno	6,60	4,21	6,27	2024	0,20	-1,11	4,16	-0,50
3-Anni Ann.ti	6,78	5,44	6,00	2023	3,52	4,23	-0,85	4,64
5-Anni Ann.ti	3,97	2,54	2,86	2022	-5,60	-1,19	2,77	-0,04
10-Anni Ann.ti	-	-	-					

Rendimenti aggiornati al 09/01/2026

Portafoglio 30/11/2025



Credit Quality %	Fond	Credit Quality %	Fond
AAA	9,98	BBB	35,92
AA	4,61	BB	19,66
A	28,30	B	1,45
		Below B	0,08
		Not Rated	0,00

Titoli principali		
Nome	Settore	%
South Africa (Republic of)	—	3,16
Poland (Republic of) 6%	—	2,64
Poland (Republic of)	—	2,07
South Africa (Republic of) 9%	—	2,02
Malaysia (Government Of)...	—	1,84
Secretaria Do Tesouro Nacional	—	1,76
Secretaria Do Tesouro Nacional	—	1,75
India (Republic of) 7.18%	—	1,64
Peru (Republic Of) 6.85%	—	1,60
Hungary (Republic Of) 6.75%	—	1,50
% Primi 10 Titoli sul Patrimonio		19,97
Numero Complessivo di Titoli Azionari		0
Numero Complessivo di Titoli Obbligazionari		199

Fixed Income Sector Weightings %	Fondo
■ Governativo	83,46
■ Societario	4,36
■ Cartolarizzazioni	0,00
■ Enti Locali	0,00
■ Liquidità ed equivalenti	12,17
■ Derivati	0,00
Coupon Range %	Fondo
0 coupon	0,00
Da 0 a 4 cedole	20,39
Da 4 a 6 cedole	18,84
Da 6 a 8 cedole	34,28
Da 8 a 10 cedole	17,76
Da 10 a 12 cedole	2,61
Oltre 12 cedole	6,12

Scadenze %	Fondo
da 1 a 3	6,55
da 3 a 5	16,07
da 5 a 7	17,36
da 7 a 10	33,08
da 10 a 15	12,48
da 15 a 20	5,07
da 20 a 30	8,49
oltre 30	0,00

Anagrafica

Società di Gestione	Capital International Management Company Sàrl	Patrimonio Classe (Mln)	1,53 USD	Investimento Min. Ingresso	500.000.000 USD
Telefono	-	(09/01/2026)	-	Investimento Min. Successivo	-
Web	-	Domicilio	LUSSEMBURGO	T.E.R.	0,61%
Data di Partenza	14/02/2020	Valuta del Fondo	USD	Spese correnti	0,61%
Nome del Gestore	Kirstie Spence	UCITS	Si	Commissione di incentivo	-
	Luis Freitas de Oliveira	Inc/Acc	Inc		
Data Inizio Gestione	01/08/2020	ISIN	LU2099823747		
NAV (09/01/2026)	USD 9,88				

Capital Group Emerging Markets Local Currency Debt Fund (LUX) ZLd

Patrimonio Netto (Mln)	2.076,69 USD
(30/11/2025)	